



BỘ NÔNG NGHIỆP VÀ PHÁT TRIỂN NÔNG THÔN
BAN CHỈ ĐẠO CHẤT LƯỢNG, AN TOÀN THỰC PHẨM
VÀ PHÁT TRIỂN THỊ TRƯỜNG



BẢN TIN SẢN XUẤT VÀ TIÊU THỤ NÔNG SẢN TRONG NƯỚC



THÁNG 10
NĂM 2024





BỘ NÔNG NGHIỆP VÀ PHÁT TRIỂN NÔNG THÔN
BAN CHỈ ĐẠO CHẤT LƯỢNG, AN TOÀN THỰC PHẨM
VÀ PHÁT TRIỂN THỊ TRƯỜNG

THƯ NGỎ

Kính gửi: Quý cơ quan và quý độc giả

Nhằm đẩy mạnh công tác đảm bảo chất lượng, an toàn thực phẩm và phát triển thị trường nông sản, Bộ Nông nghiệp và Phát triển nông thôn đã ban hành Quyết định số 4510/QĐ-BNN-TCCB ngày 30/10/2023 thành lập Ban chỉ đạo chất lượng, an toàn thực phẩm và phát triển thị trường trực thuộc Bộ Nông nghiệp và Phát triển nông thôn, trên cơ sở hợp nhất Ban chỉ đạo chất lượng, an toàn thực phẩm nông lâm thủy sản trong lĩnh vực nông nghiệp và Ban chỉ đạo phát triển thị trường nông sản, với nhiệm vụ chính là định hướng cơ chế, chính sách trong lĩnh vực đảm bảo chất lượng, an toàn thực phẩm và phát triển thị trường nông sản. Để cung cấp kịp thời các thông tin về tình hình sản xuất, biến động thị trường tiêu thụ nông sản trong nước, Ban chỉ đạo chất lượng, an toàn thực phẩm và phát triển thị trường trân trọng gửi tới Quý cơ quan, độc giả Bản tin Sản xuất và tiêu thụ nông sản trong nước được phát hành hàng tháng.

Chúng tôi rất mong nhận được sự đóng góp ý kiến của Quý cơ quan, quý độc giả để các Bản tin được hoàn thiện, góp phần hỗ trợ tích cực cho công tác chỉ đạo điều hành của Bộ, các địa phương, hoạt động sản xuất kinh doanh của doanh nghiệp, hợp tác xã và người dân.

Ý kiến đóng góp xin gửi về:

Cơ quan đầu mối xây dựng Bản tin Sản xuất và tiêu thụ nông sản trong nước:
Trung tâm Chuyển đổi số và Thống kê nông nghiệp (Địa chỉ: số 2 Ngọc Hà, Ba Đình, Hà Nội;
Email: thongke@mard.gov.vn. Điện thoại: 024-37341635).

Trân trọng!



THÔNG TIN CHUNG

Diện tích cây hàng năm 9 tháng năm 2024



Lúa

6.935,9 nghìn ha

↑ 0,2%



Đậu tương

28,2 nghìn ha

↓ 3,1%

Tổng diện tích
cây hàng năm

9.021 nghìn ha

↑ +0,1% so với cùng kỳ



Ngô

815,8 nghìn ha

↓ 0,7%



Lạc

144,2 nghìn ha

↓ 2,1%



Khoai lang

74,2 nghìn ha

↑ 1,8%

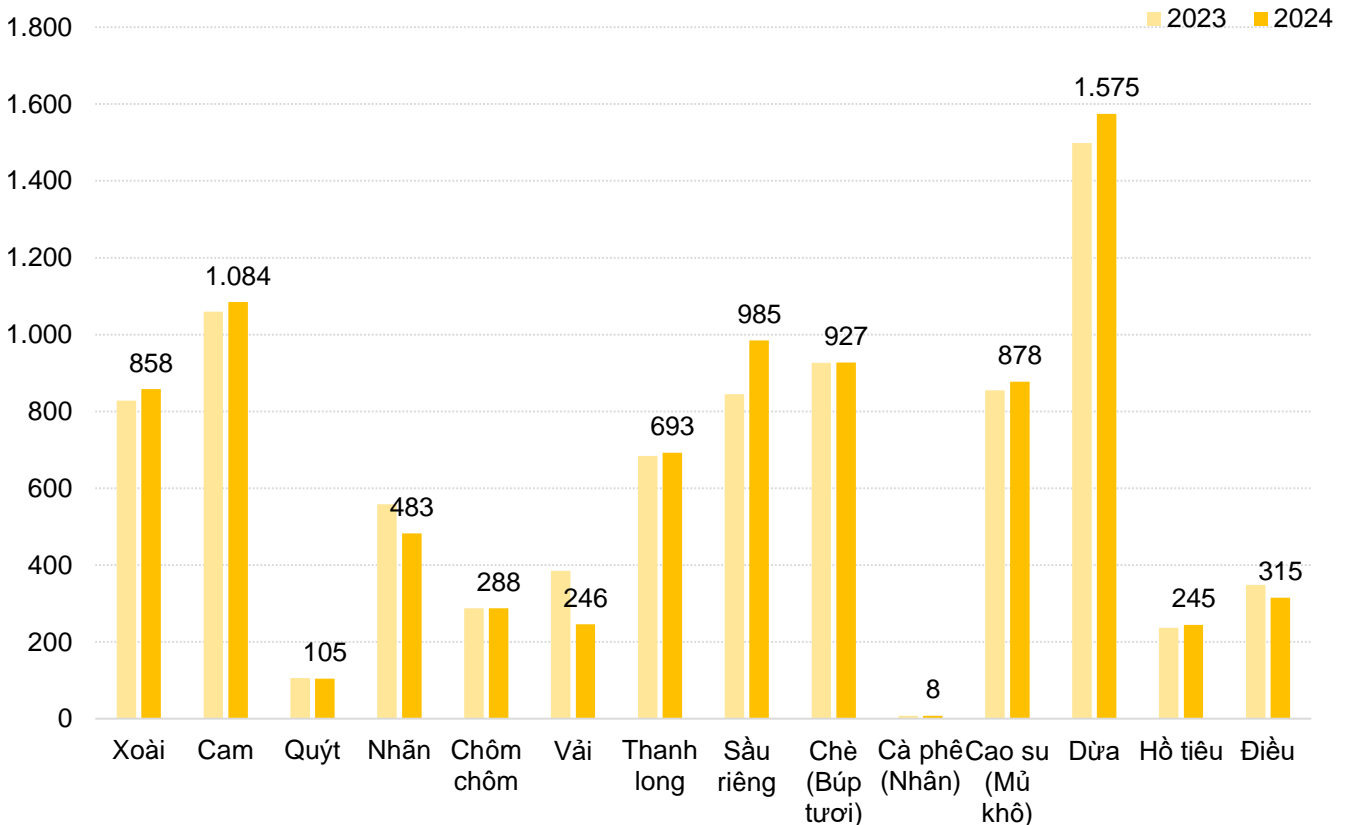


Rau các loại

1.022,8 nghìn ha

↑ 0,4%

Sản lượng cây lâu năm 9 tháng năm 2024 (nghìn tấn)



Diện tích, sản lượng lúa tính đến giữa 9 tháng năm 2024

Gieo cấy



6,94 ↑ +0,2%
triệu ha

DT thu hoạch



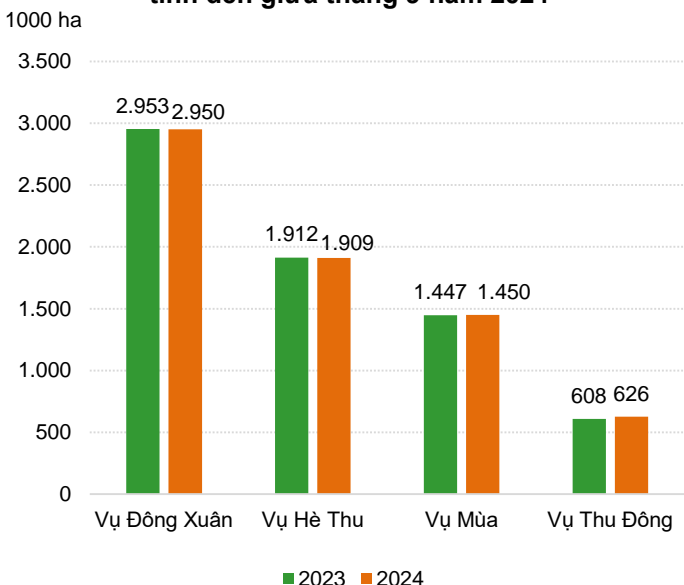
5,4 ↑ +0,7%
triệu ha

Sản lượng

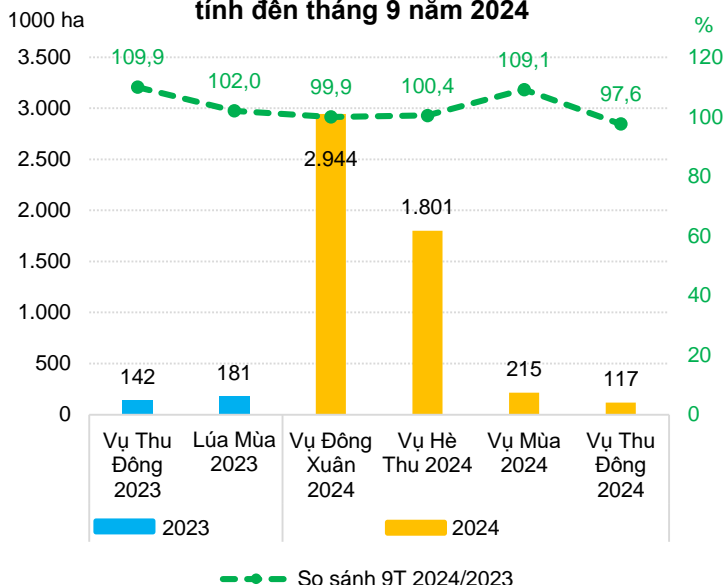


34,01 ↑ +1,5%
triệu tấn

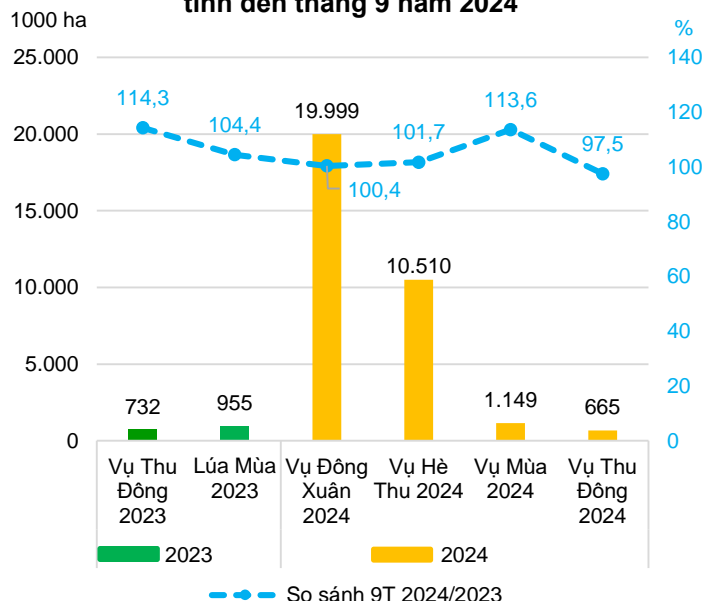
Diện tích gieo trồng lúa cả nước tính đến giữa tháng 9 năm 2024



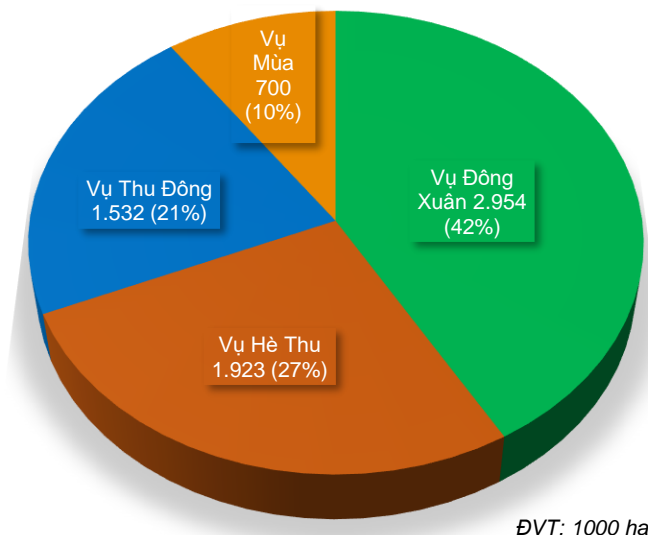
Diện tích thu hoạch lúa cả nước tính đến giữa tháng 9 năm 2024



Sản lượng thu hoạch lúa cả nước tính đến tháng 9 năm 2024

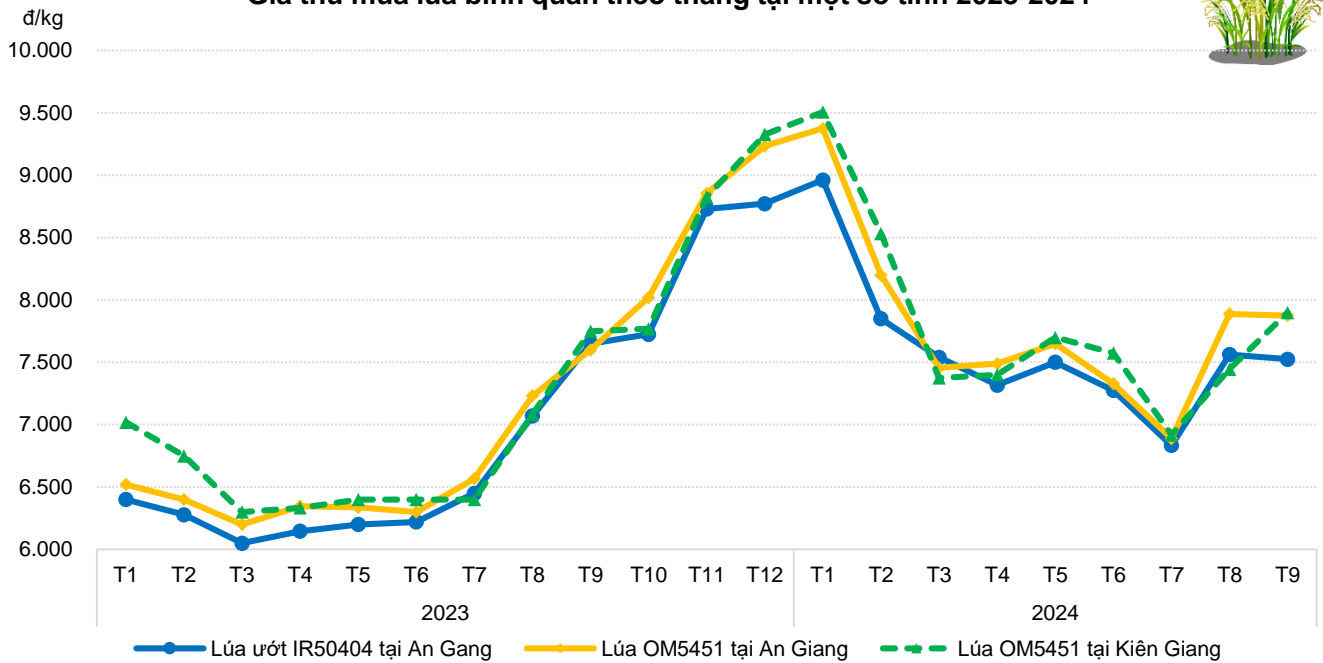


Dự kiến diện tích gieo trồng và cơ cấu lúa cả nước phân theo vụ năm 2024



GIÁ LÚA

Giá thu mua lúa bình quân theo tháng tại một số tỉnh 2023-2024



Tháng 9 năm 2024, giá thu mua lúa BQ tại các tỉnh ĐBSCL biến động không lớn so với tháng trước. Cụ thể: tại An Giang giá thu mua lúa IR50404 ứot bình quân ở mức 7.525 đồng/kg, giảm 37 đồng/kg so với tháng 8/2024; lúa OM5451 tươi 7.875 đồng/kg, giảm 13 đồng/kg; tại Kiên Giang giá thu mua lúa OM5451 bình quân ở mức 7.900 đồng/kg, tăng 455 đồng/kg.



SẢN LƯỢNG RAU CÁC LOẠI
9 THÁNG NĂM 2024

2023

13.478 nghìn tấn



2024

13.401 nghìn tấn

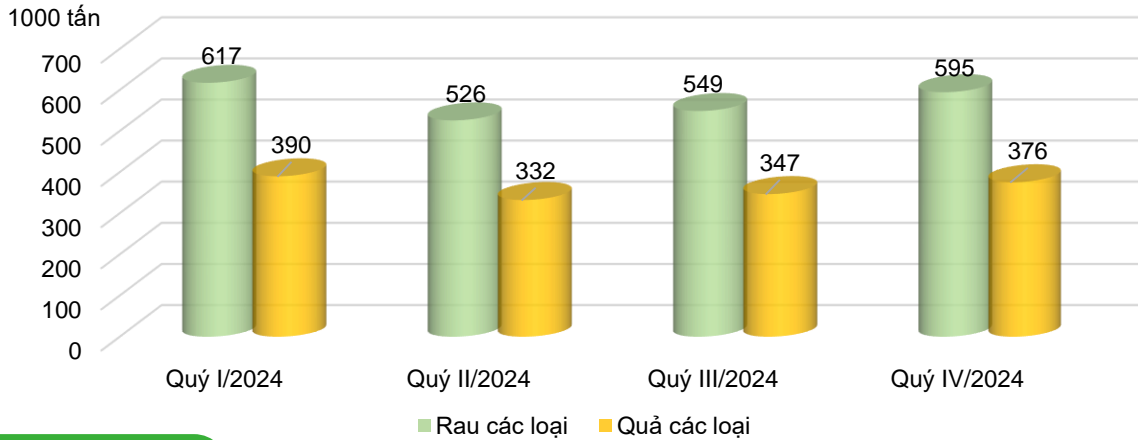
↓ -0,6%



18.648 nghìn tấn

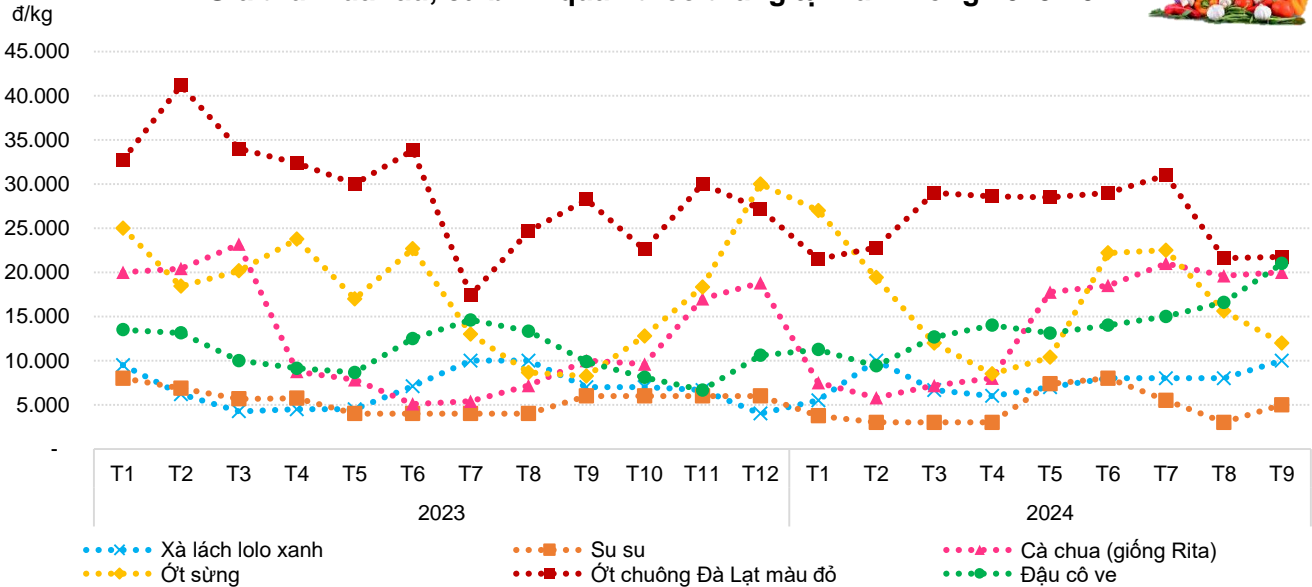
↑ +1,4%

Dự kiến nhu cầu tiêu thụ rau, quả năm 2024



GIÁ RAU CỦ

Giá thu mua rau, củ bình quân theo tháng tại Lâm Đồng 2023-2024



Tháng 9 năm 2024, tại Lâm Đồng một số sản phẩm rau củ đang tiêu thụ mạnh nên tăng giá so với tháng trước, cụ thể: xà lách lolo xanh 10.000 đồng/kg, tăng 2.000 đồng/kg; su su 5.000 đồng/kg, tăng 2.000 đồng/kg; cà chua 20.000 đồng/kg, tăng 400 đồng/kg; ớt chuông Đà Lạt màu đỏ 21.750 đồng/kg, tăng 150 đồng/kg; đậu cô ve 21.000 đồng/kg, tăng 4.400 đồng/kg. Ngược lại, một số nông sản tiêu thụ chậm nên giá BQ giảm như: ớt sừng 12.000 đồng/kg, giảm 3.600 đồng/kg.

Dự kiến sản lượng thu hoạch sầu riêng tháng 10 và 10 tháng năm 2024

Sầu riêng



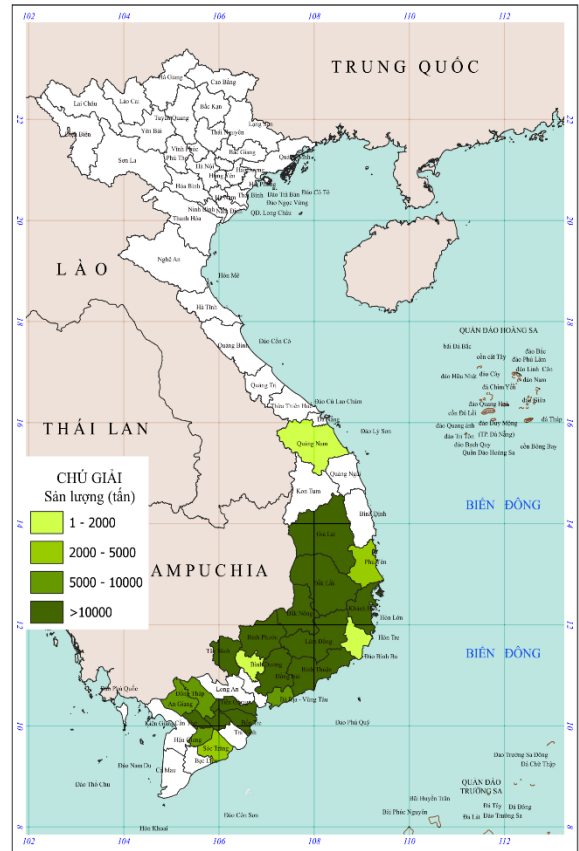
10 tháng 2024

Nghìn tấn

1.139,9

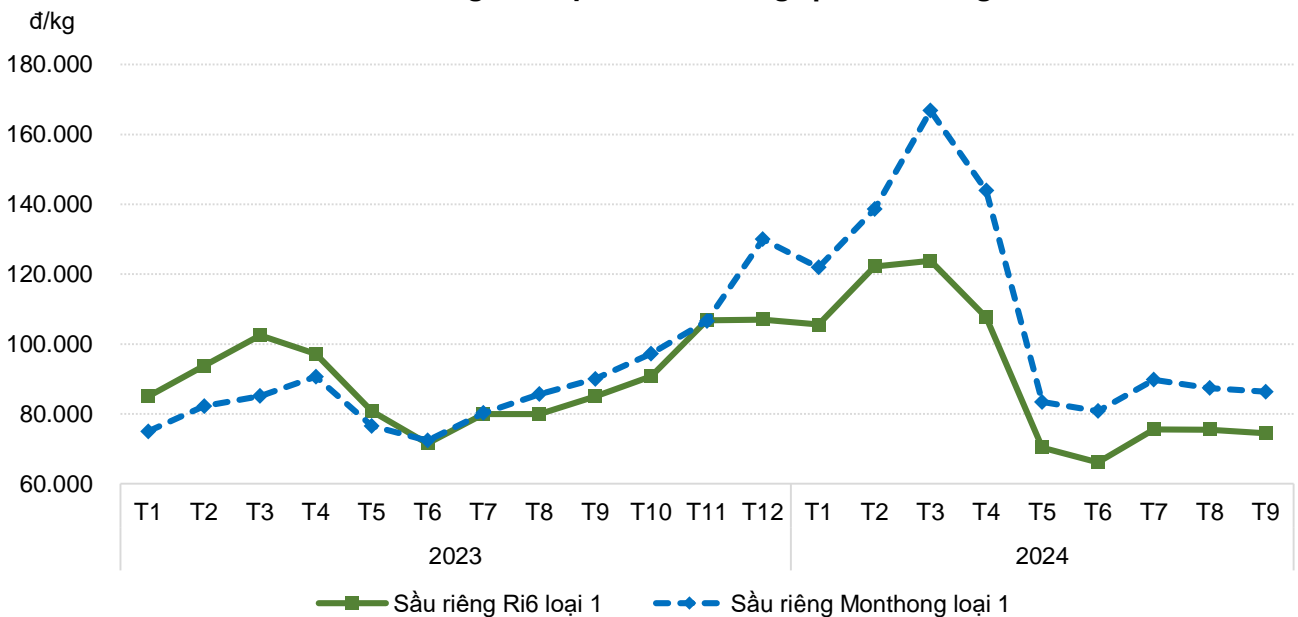
Tỉnh	Tháng 10 (nghìn tấn)	Lũy kế 10 tháng (nghìn tấn)
Tiền Giang	45,0	361,0
Đắk Lắk	45,0	259,0
Lâm Đồng	39,0	115,0
Đồng Nai	3,0	87,8
Vĩnh Long	4,0	57,0
Bình Phước	2,5	39,5
Cần Thơ	2,0	39,0
Đắk Nông	7,0	38,0
Gia Lai	2,0	26,8
Tây Ninh	2,4	26,0
Các tỉnh khác	2,3	90,8

Bản đồ ước sản lượng sầu riêng thu hoạch 10 tháng năm 2024



GIÁ SẦU RIÊNG

Giá thu mua sầu riêng bình quân theo tháng tại Tiền Giang 2023-2024



Tháng 9 năm 2024, giá thu mua sầu riêng giảm nhẹ so với tháng trước. Tại Tiền Giang, giá thu mua sầu riêng Ri6 loại 1 ở mức 74.500 đồng/kg, giảm 1.000 đồng/kg so với tháng 8/2024; giá sầu riêng Monthong 86.333 đồng/kg, giảm 1.076 đồng/kg.

Dự kiến sản lượng thanh long tháng 10 và 10 tháng năm 2024

Thanh long



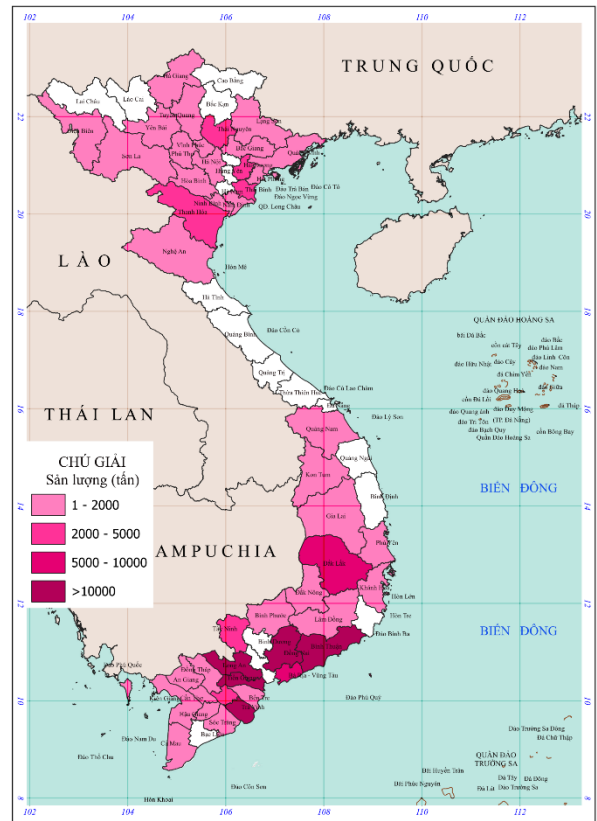
10 tháng 2024

Nghìn tấn

841,7

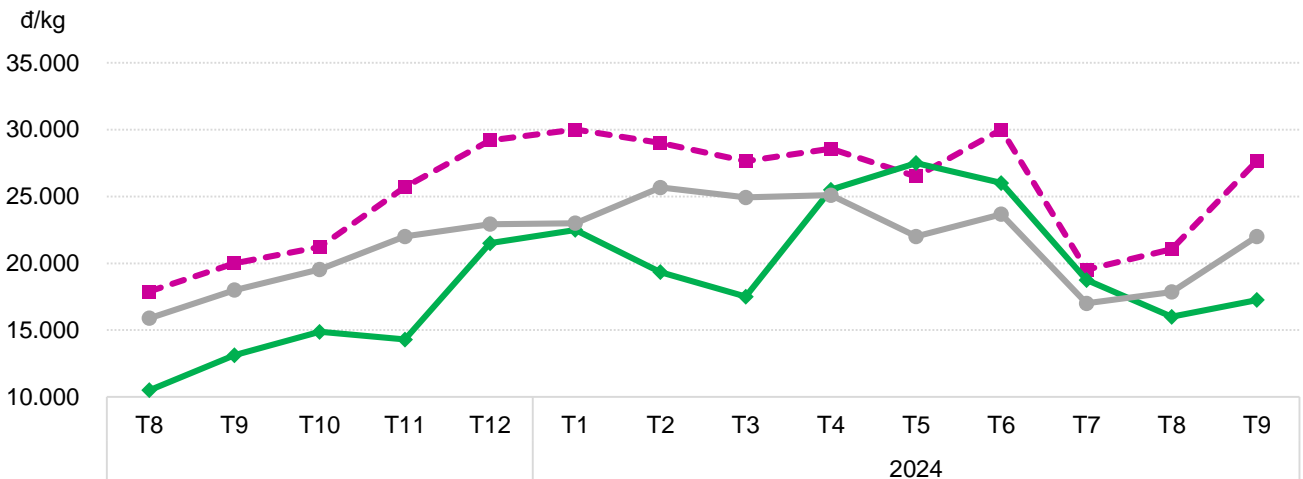
Tỉnh	Tháng 10 (nghìn tấn)	Lũy kế 10 tháng (nghìn tấn)
Bình Thuận	65,0	405,0
Tiền Giang	45,0	207,0
Long An	25,0	142,0
Đồng Nai	1,7	15,1
Trà Vinh	1,2	12,5
Bà Rịa - Vũng Tàu	1,7	9,3
Đắk Lắk		5,8
Vĩnh Long	0,4	4,4
Hải Dương	1,0	4,3
Thanh Hóa	0,6	4,2
Các tỉnh khác	5,7	32,1

Bản đồ ước sản lượng thanh long thu hoạch 10 tháng năm 2024



GIÁ THANH LONG

Giá thu mua thanh long bình quân theo tháng tại một số tỉnh 2023-2024



— Thanh long ruột đỏ Tiền Giang — Thanh long ruột đỏ Đồng Nai — Thanh long ruột trắng Tiền Giang

Tháng 9 năm 2024, giá thanh long đang ở mức cao do mùa chính vụ sắp hết nên nguồn cung thấp hơn cầu. Giai đoạn thanh long chính vụ kéo dài từ tháng 3 đến giữa tháng 9 dương lịch. Cụ thể: Tại Đồng Nai, giá thu mua thanh long ruột đỏ bình quân ở mức 17.250 đồng/kg, tăng 1.250 đồng/kg so với tháng 8/2024; tại Tiền Giang giá thu mua thanh long ruột đỏ bình quân 27.667 đồng/kg, tăng 6.622 đồng/kg; giá thanh long ruột trắng 22.000 đồng/kg, tăng 4.143 đồng/kg.

Dự kiến sản lượng thu hoạch chè tháng 10 và 10 tháng năm 2024

Chè



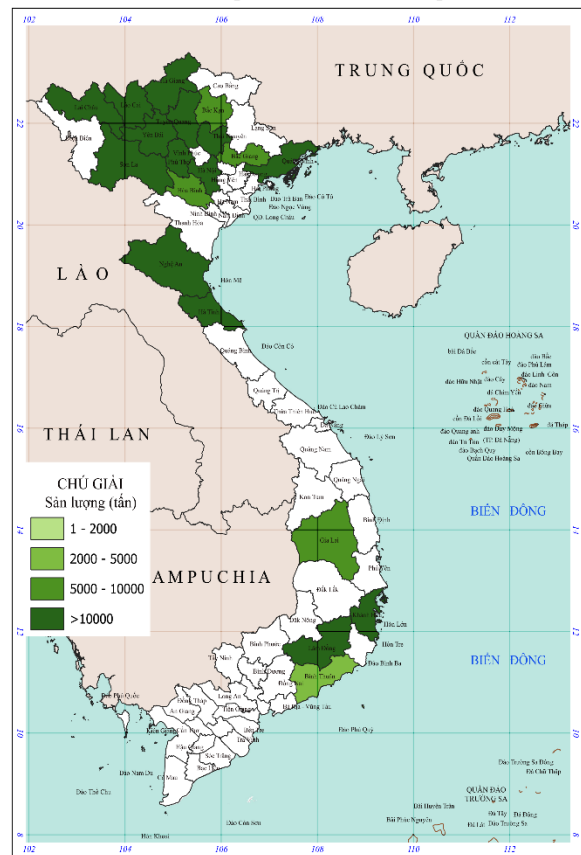
10 tháng 2024

Nghìn tấn

1.099,1

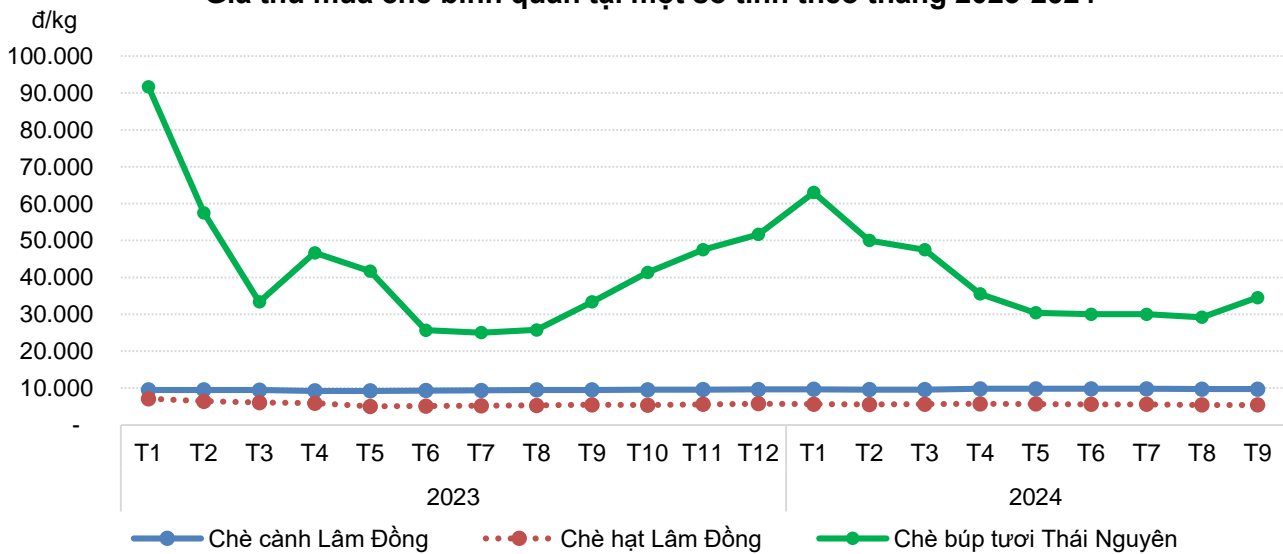
Tỉnh	Tháng 10 (nghìn tấn)	Lũy kế 10 tháng (nghìn tấn)
Thái Nguyên	21,0	235,0
Phú Thọ	15,0	156,5
Lâm Đồng	7,0	114,8
Khánh Hòa	15,1	99,6
Nghệ An	13,0	97,5
Hà Giang	5,5	79,5
Yên Bái	7,1	57,4
Tuyên Quang	8,1	53,6
Lai Châu	6,5	49,5
Sơn La	6,0	42,6
Các tỉnh khác	11,2	113,1

Bản đồ ước sản lượng chè thu hoạch 10 tháng năm 2024



GIÁ CHÈ

Giá thu mua chè bình quân tại một số tỉnh theo tháng 2023-2024



Tháng 9 năm 2024, giá chè búp tươi ở khu vực phía Bắc tăng so với tháng trước do ảnh hưởng bão lũ và sắp vào các dịp lễ hội. Tại vùng chè Phú Lương, Thái Nguyên giá thu mua chè búp tươi bình quân 34.500 đồng/kg, tăng 5.333 đồng/kg so với tháng 8/2024. Tại Lâm Đồng giá thu mua chè cành 9.700 đồng/kg; chè hạt ở mức 5.400 đồng/kg, giữ ổn định so với tháng trước.

Dự kiến sản lượng thu hoạch cà phê tháng 10 và 10 tháng năm 2024

Cà phê



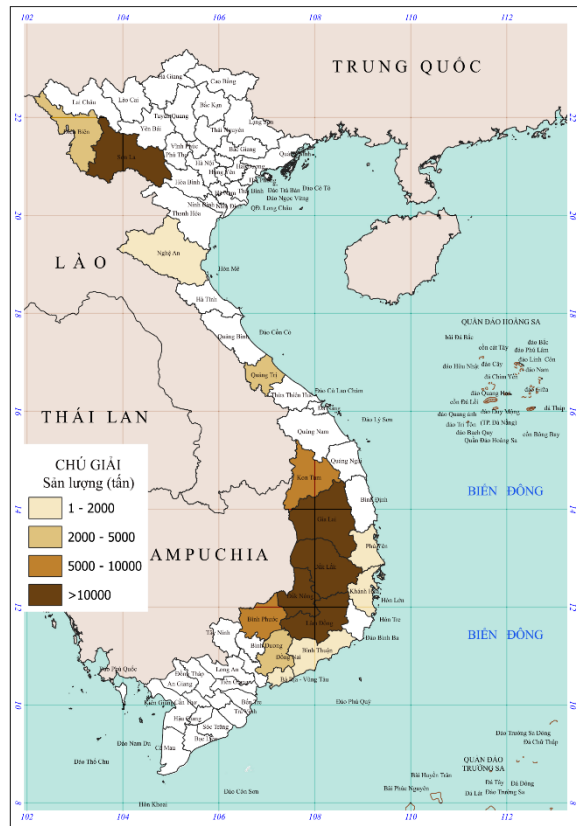
10 tháng 2024

Nghìn tấn

612,6

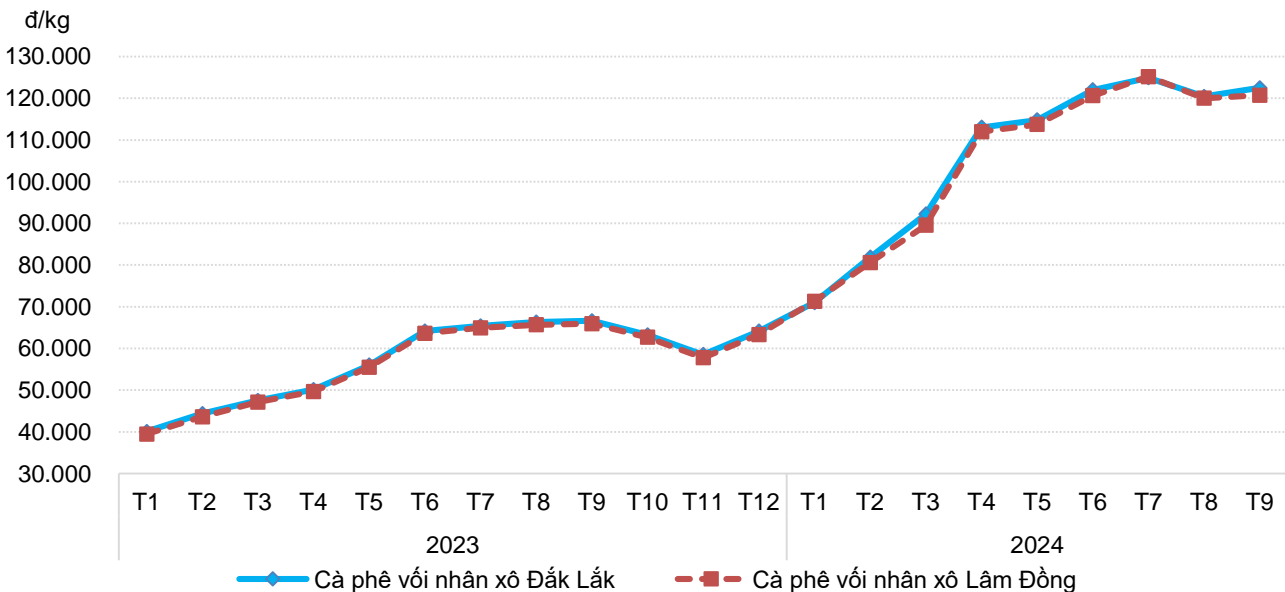
Tỉnh	Tháng 10 (nghìn tấn)	Lũy kế 10 tháng (nghìn tấn)
Lâm Đồng	211,0	214,0
Đắk Lắk	157,9	162,1
Gia Lai	102,2	104,4
Đắk Nông	90,3	93,5
Sơn La	12,0	12,0
Bình Phước	8,9	8,9
Kon Tum	8,0	8,0
Đồng Nai	2,9	2,9
Điện Biên	2,1	2,1
Quảng Trị	2,1	2,1
Các tỉnh khác	2,5	2,5

Bản đồ ước sản lượng cà phê thu hoạch 10 tháng năm 2024



GIÁ CÀ PHÊ

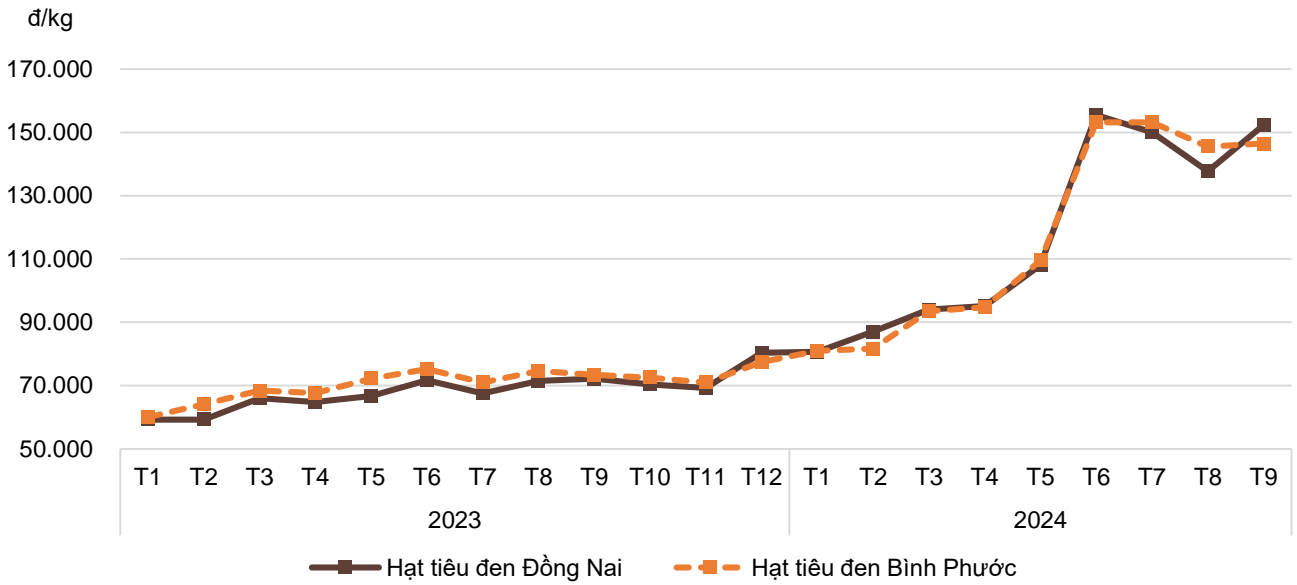
Giá thu mua cà phê với nhân xô bình quân theo tháng một số tỉnh năm 2024



Tháng 9 năm 2024, giá cà phê trong nước tăng cao trở lại do thiếu hụt nguồn cung. Cụ thể, giá thu mua cà phê nhân xô bình quân tại Đắk Lắk ở mức 122.500 đồng/kg, tăng 2.093 đồng/kg so với tháng 8/2024; tại Lâm Đồng ở mức 120.725 đồng/kg, tăng 742 đồng/kg.

GIÁ TIÊU

Giá thu mua hạt tiêu đen bình quân theo tháng tại một số tỉnh 2023-2024



Tháng 9 năm 2024, giá tiêu tăng so với tháng trước do thiếu nguồn cung. Cụ thể: Tại Đồng Nai giá thu mua hạt tiêu đen bình quân ở mức 152.250 đồng/kg, tăng 14.500 đồng/kg so với tháng 8/2024; tại Bình Phước ở mức 146.500 đồng/kg, tăng 1.000 đồng/kg.





THÔNG TIN CHUNG

Số lượng gia súc, gia cầm tháng 9 năm 2024



TRÂU
 Nghìn con
 2.135 ↓ - 3,6%



BÒ
 Nghìn con
 6.382 ↓ - 0,4%

Đàn trâu vẫn tiếp tục xu hướng giảm ở nhiều tỉnh, tổng số trâu của cả nước ước tính đến thời điểm cuối tháng 9 giảm 3,6%, so với cùng thời điểm năm 2023.

Đàn bò trong tháng có xu hướng giảm đàn ở hầu hết các địa phương, tổng số bò của cả nước ước tính đến thời điểm cuối tháng 9 giảm 0,4% so với cùng thời điểm năm 2023.



LỢN
 Nghìn con
 26.419 ↑ + 2,5%

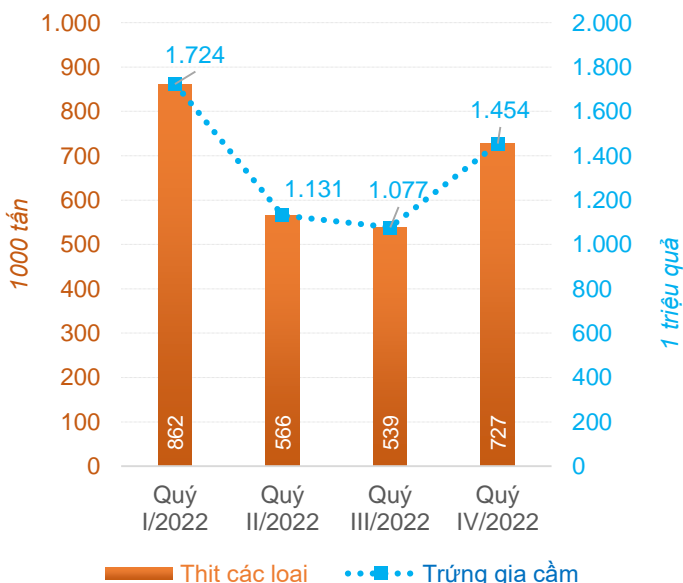


GIA CẦM
 Nghìn con
 562.508 ↑ + 2,2%

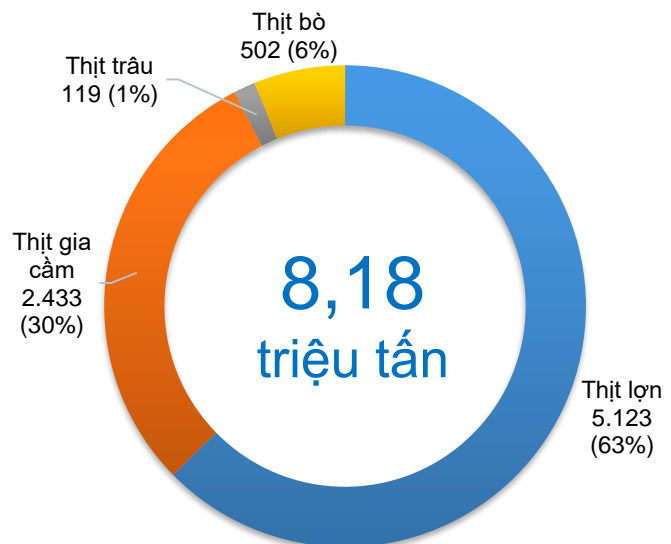
Tình hình chăn nuôi lợn trên cả nước có nhiều khởi sắc hơn so với các tháng trước và cùng kỳ năm ngoái do giá bán thịt hơi tăng đều trên cả nước. Tổng số lợn của cả nước ước tính đến thời điểm cuối tháng 9 tăng 2,5% so với cùng thời điểm năm 2023.

Đàn gia cầm cả nước vẫn phát triển ổn định, mặc dù cơn bão số 3 đã gây thiệt hại khá lớn đối với hoạt động chăn nuôi gia cầm tại các tỉnh vùng ĐBSH nhưng nhìn chung tổng số gia cầm của cả nước ước tính đến thời điểm cuối tháng 9 tăng 2,2% so với cùng thời điểm năm 2023.

Nhu cầu tiêu thụ sản phẩm chăn nuôi năm 2024

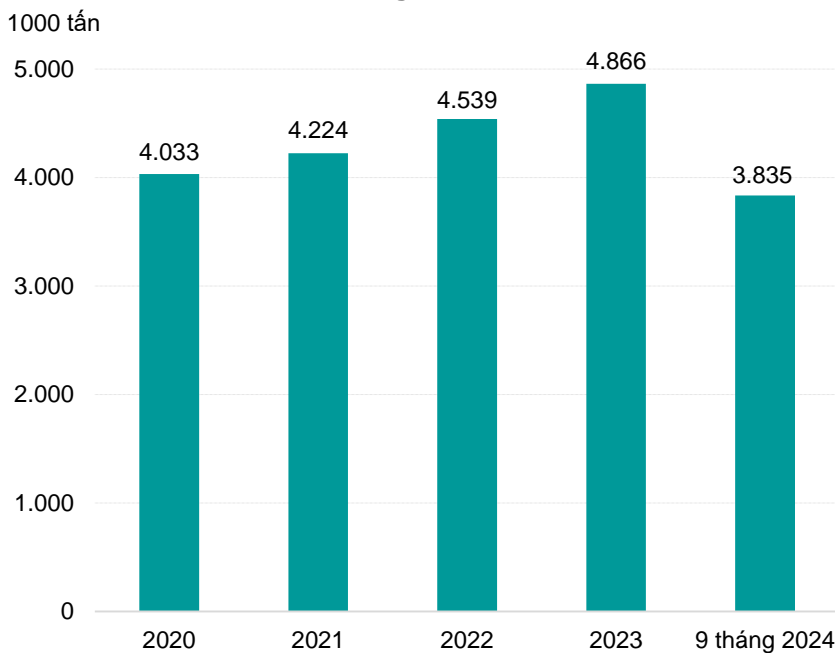


Dự kiến sản lượng và cơ cấu thịt hơi xuất chuồng gia súc, gia cầm 12 tháng năm 2024



Đơn vị: 1.000 tấn

Sản lượng thịt lợn hơi xuất chuồng cả nước 9 tháng năm 2024



So sánh với cùng kỳ năm trước



Nghìn tấn

9 Tháng 2024

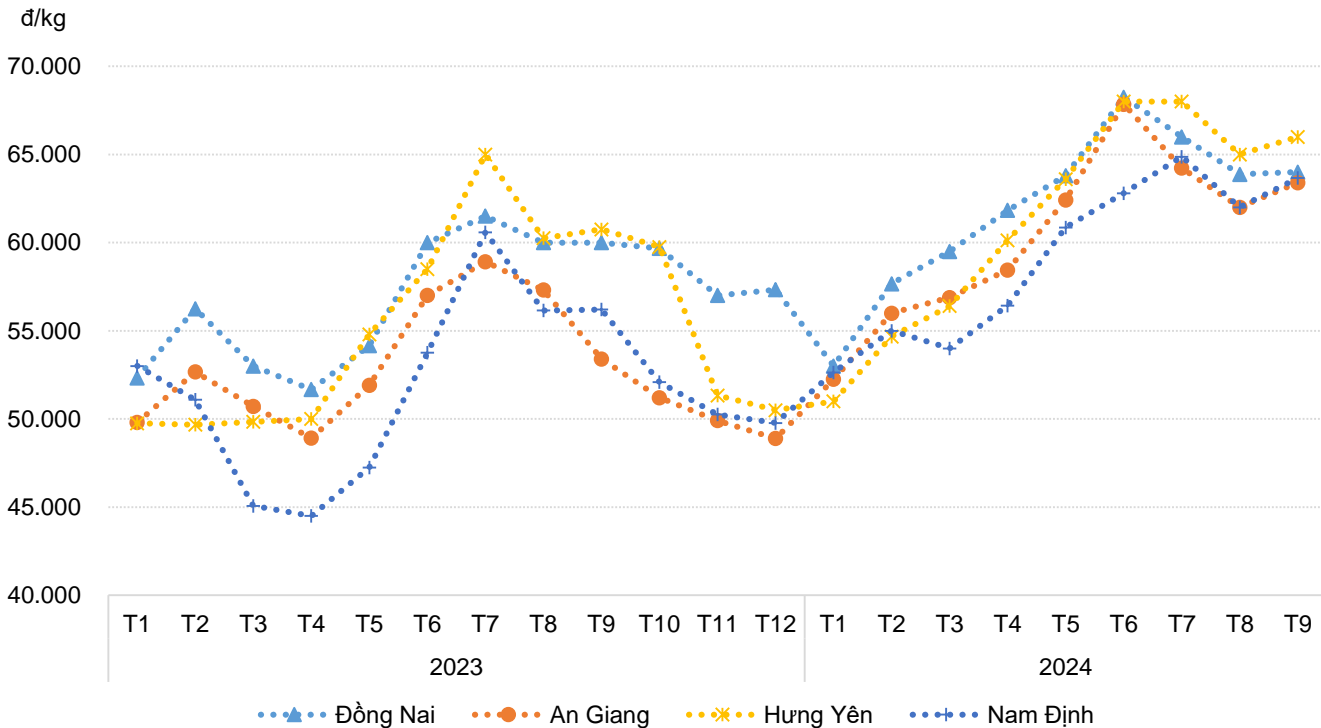
3.835

↑ + 5,2%

Sản lượng thịt lợn hơi xuất chuồng 9 tháng ước đạt 3.835 nghìn tấn tăng 5,2% so với cùng kỳ năm trước. Giá thịt lợn hơi đang ở mức cao, các doanh nghiệp và chuỗi liên kết sản xuất có xu hướng mở rộng sản xuất khi giá sản phẩm đầu ra tăng.

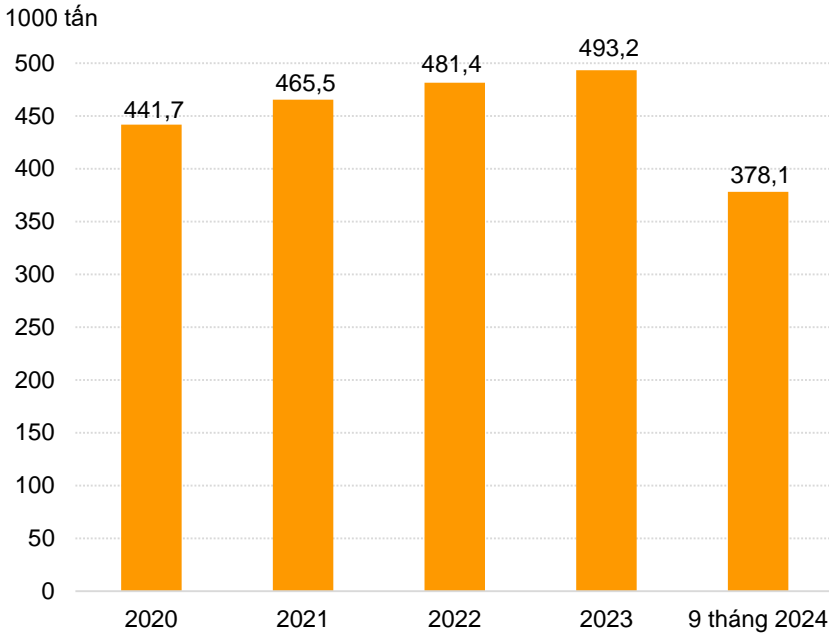
GIÁ THỊT LỢN

Giá thu mua lợn hơi bình quân theo tháng tại một số tỉnh 2023-2024



Tháng 9 năm 2024, giá thịt lợn hơi bình quân trên cả nước biến động so với tháng trước, có xu hướng tăng về cuối tháng. Cụ thể: giá thu mua lợn hơi bình quân tại Hưng Yên ở mức 66.000 đồng/kg, tăng 1.000 đồng/kg so với tháng 8/2024; tại Nam Định 63.667 đồng/kg, tăng 1.667 đồng/kg. Tại Đồng Nai 64.000 đồng/kg, tăng 125 đồng/kg; tại An Giang là 63.400 đồng/kg, tăng 1.400 đồng/kg.

Sản lượng thịt bò hơi xuất chuồng cả nước 9 tháng năm 2024



So sánh với cùng kỳ năm trước



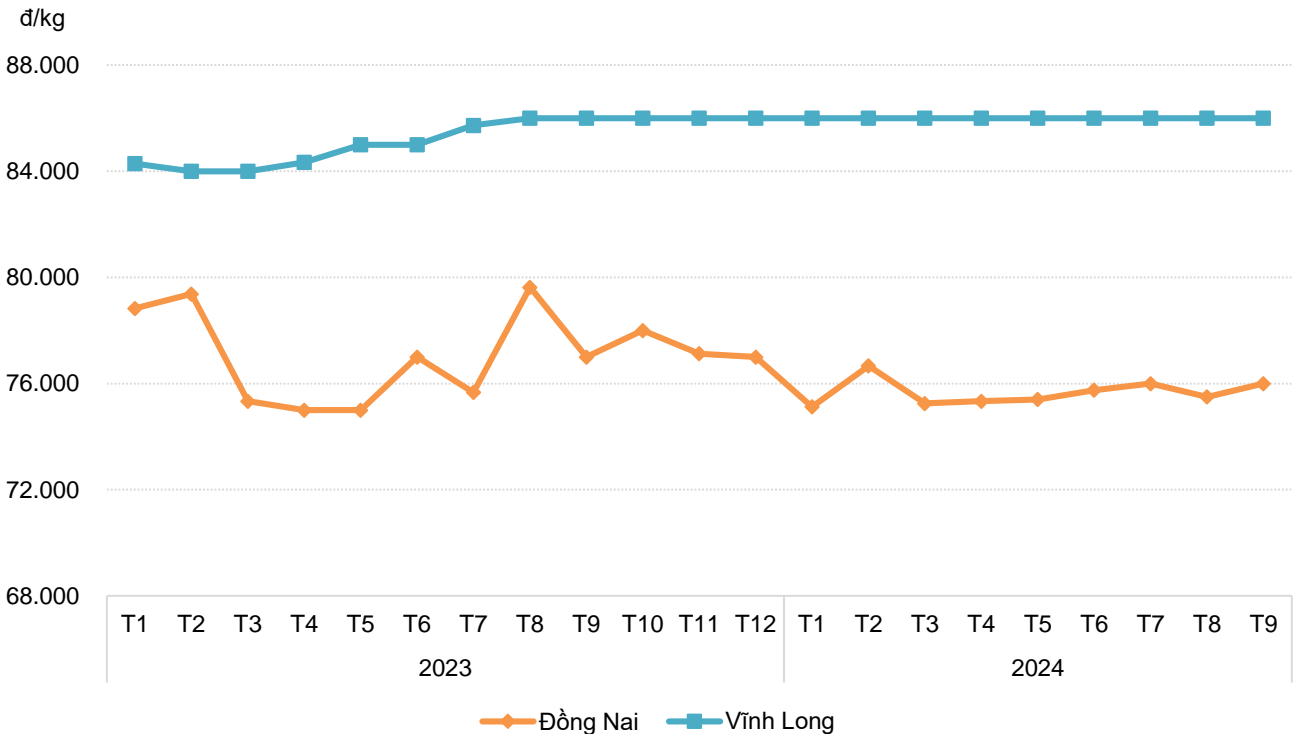
Nghìn tấn

9 Tháng 2024 **378,1** ↑ + 1,3%

Sản lượng thịt lợn hơi xuất chuồng ước đạt 378,1 nghìn tấn tăng 1,3%. Tổng số đàn bò trên cả nước đang ở mức ổn định.

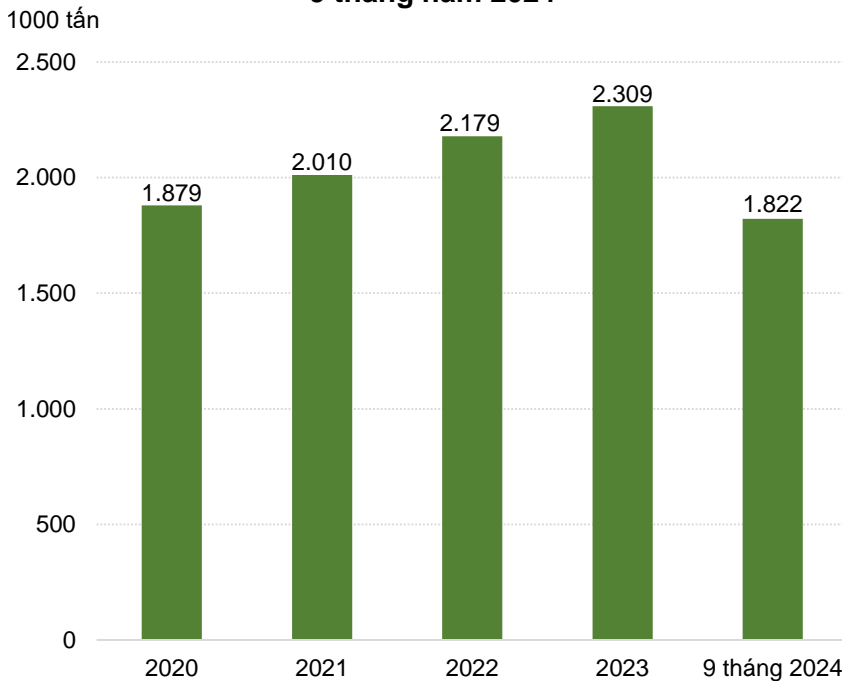
GIÁ THỊT BÒ

Giá thu mua bình quân bò hơi theo tháng tại một số tỉnh 2023-2024



Tháng 9 năm 2024, giá thu mua thịt bò hơi bình quân tại các tỉnh phía Nam không có biến động lớn so với tháng trước. Cụ thể: giá thu mua thịt bò hơi bình quân tại Đồng Nai giao dịch ở mức 76.000 đồng/kg, tăng 500 đồng/kg so với tháng 8/2024; Vinh Long giữ ổn định ở mức 86.000 đồng/kg.

Sản lượng thịt gia cầm hơi xuất chuồng cả nước
9 tháng năm 2024



So sánh với cùng kỳ năm trước



Nghìn tấn

9 Tháng 2024

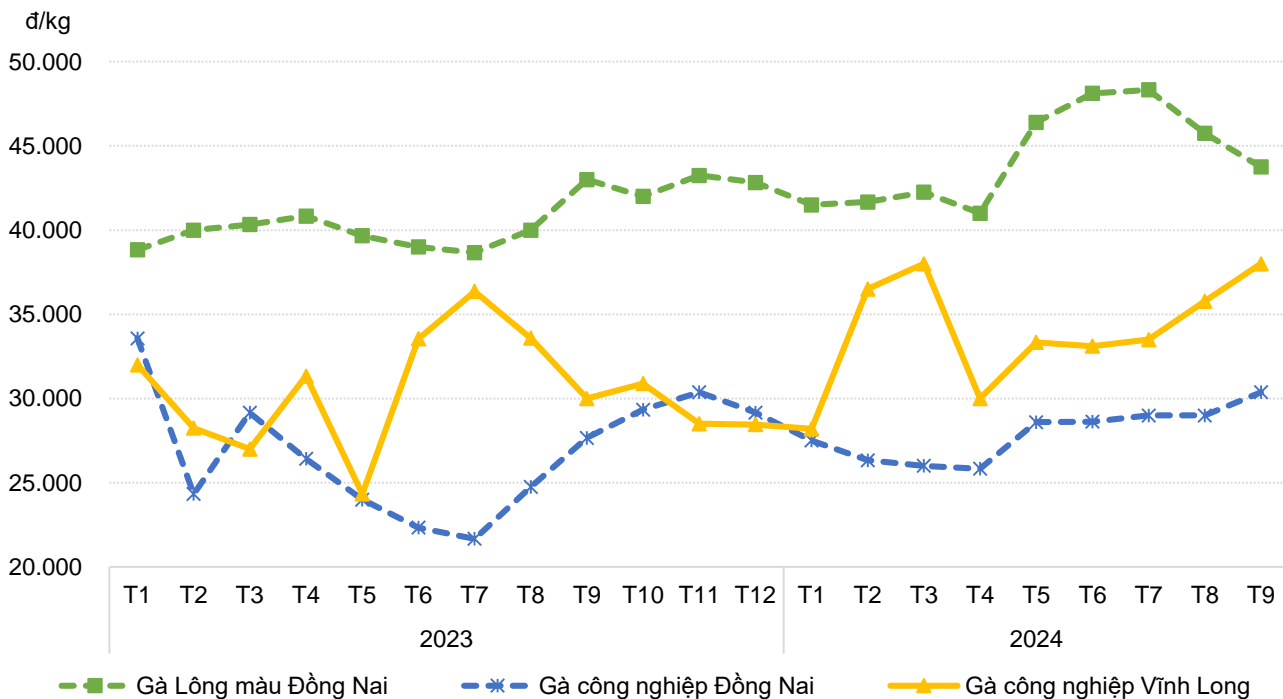
1.822

↑ + 4,9%

Sản lượng thịt gia cầm hơi ước đạt 1.822 nghìn tấn tăng 4,9% so với cùng kỳ năm trước. Khu vực doanh nghiệp phát triển chăn nuôi ổn định, dịch bệnh được kiểm soát, chỉ phát sinh một số ổ dịch nhỏ lẻ.

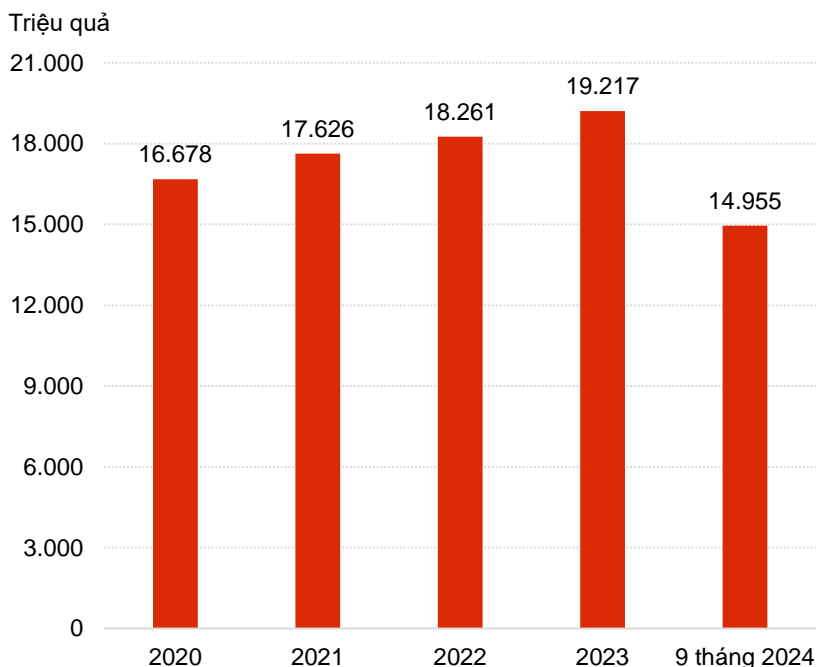
GIÁ THỊT GÀ

Giá thu mua gà công nghiệp bình quân theo tháng tại một số tỉnh 2023-2024



Tháng 9 năm 2024, giá gà công nghiệp tại các tỉnh Đồng Nai, Vĩnh Long giao dịch phổ biến ở mức 30.000 - 38.000 đồng/kg, tăng từ 1.375 - 2.222 đồng/kg so với tháng trước. Đối với gà lông màu, gà công ty nuôi 100 ngày nguồn cung gà già còn nhiều, nhu cầu tiêu thụ chậm kéo theo giao dịch phổ biến giảm nhẹ, theo ghi nhận, giá gà lông màu tại Đồng Nai ở mức 43.750 đồng/kg, giảm 2.000 đồng/kg,

Sản lượng trứng cả nước 9 tháng năm 2024



So sánh với cùng kỳ năm trước



Triệu quả

9 Tháng 2024

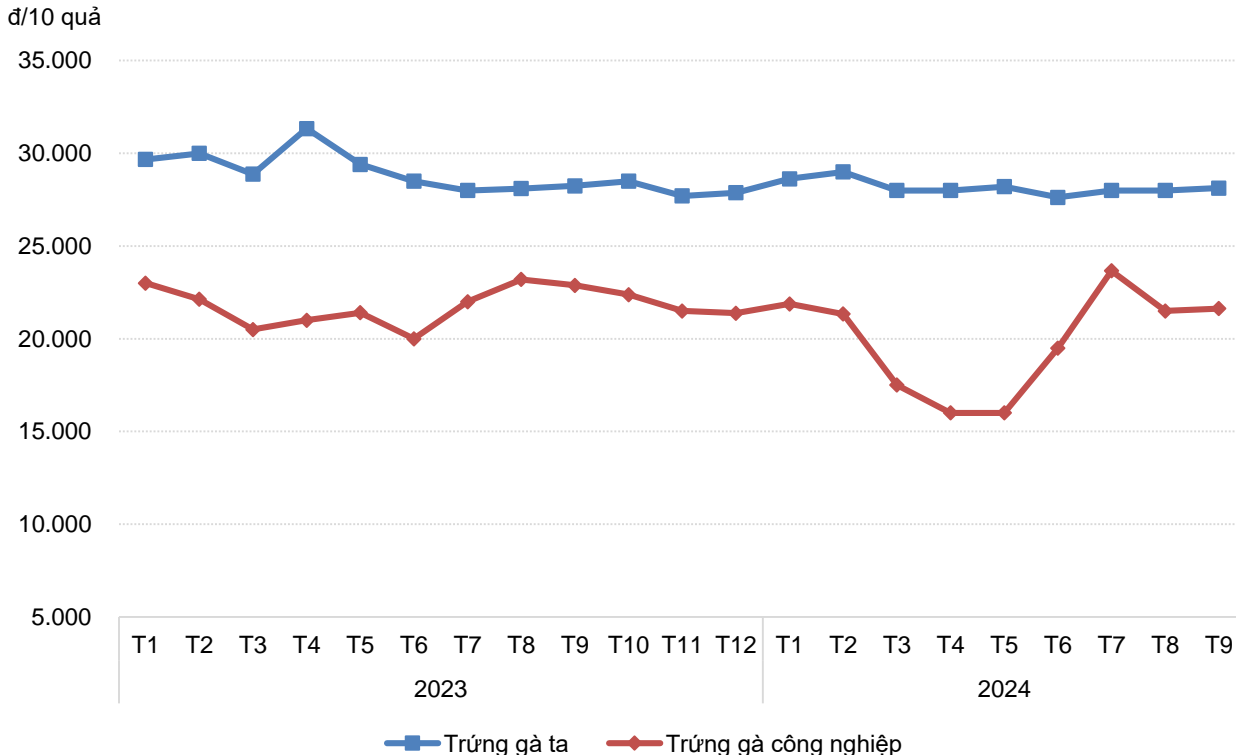
14.955

↑ + 5%

Sản lượng trứng ước đạt 14.955 triệu quả tăng 5% so với cùng kỳ năm trước, do tổng đàn gia cầm trên cả nước tăng.

GIÁ TRỨNG

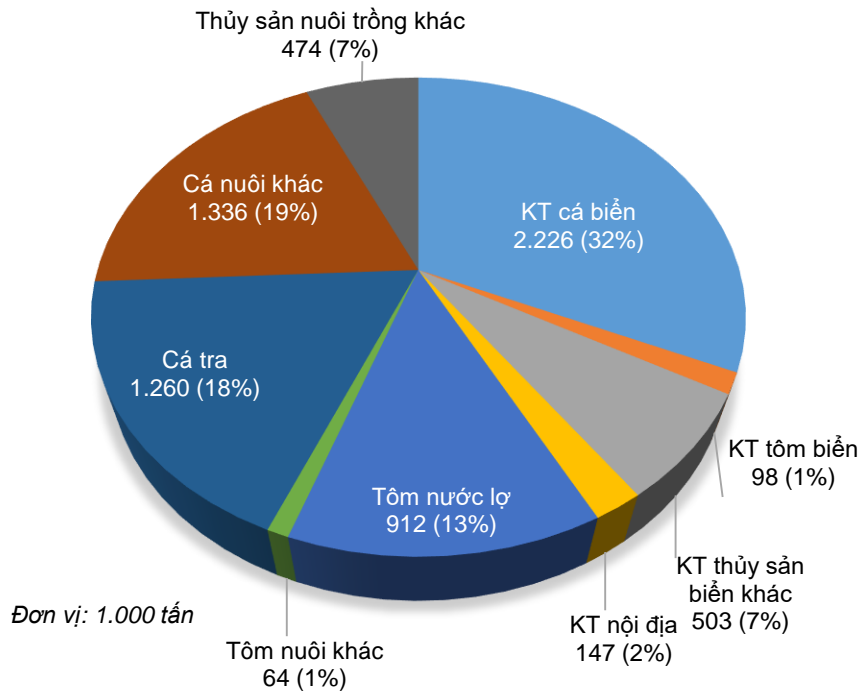
Giá thu trứng gà bình quân theo tháng tại Đồng Nai 2023-2024



Tháng 9 năm 2024, giá trứng gà tăng nhẹ so với tháng trước, Cụ thể, tại Đồng Nai giá thu mua trứng gà ta bình quân ở mức 28.125 đồng/chục quả, tăng 125 đồng/chục quả so với tháng 8/2024; giá thu mua trứng gà công nghiệp bình quân 21.625 đồng/chục quả, tăng 125 đồng/chục quả.



Cơ cấu sản lượng thủy sản 9 tháng năm 2024



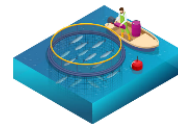
Tổng sản lượng:

7.019,1 nghìn tấn ▲ + 2,4%



Khai thác:

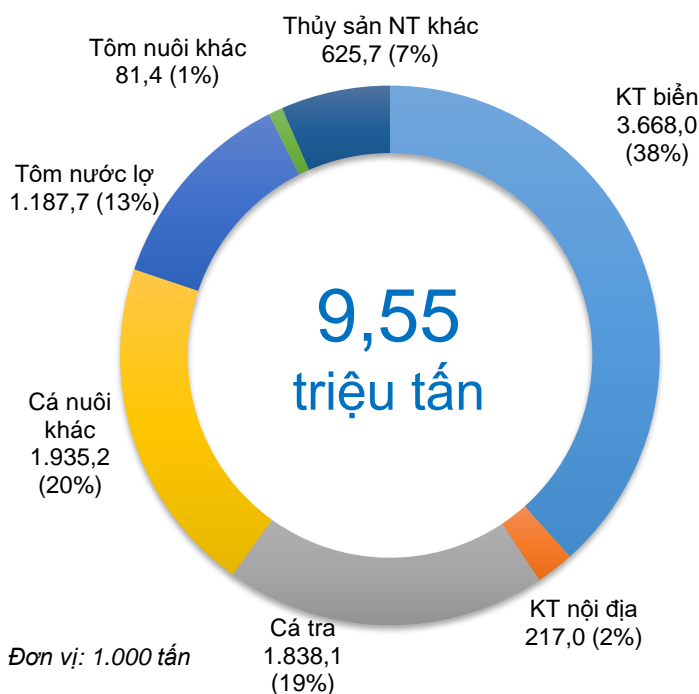
2.974,3 nghìn tấn ▲ + 0,7%



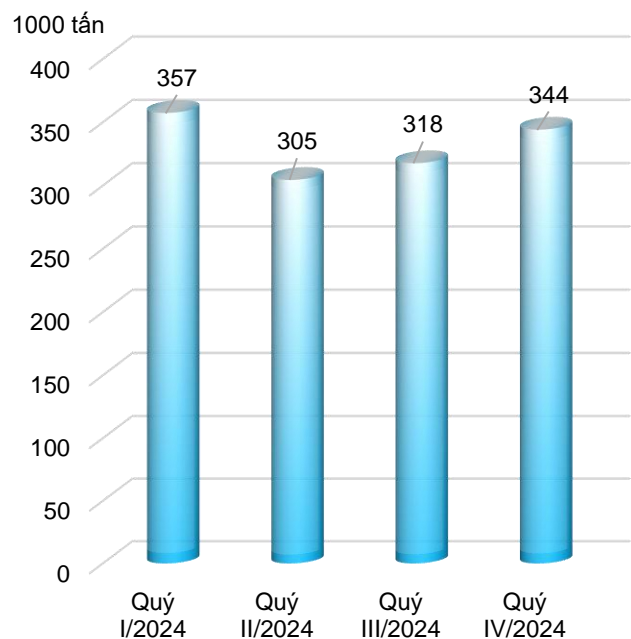
Nuôi trồng:

4.044,8 nghìn tấn ▲ + 3,7%

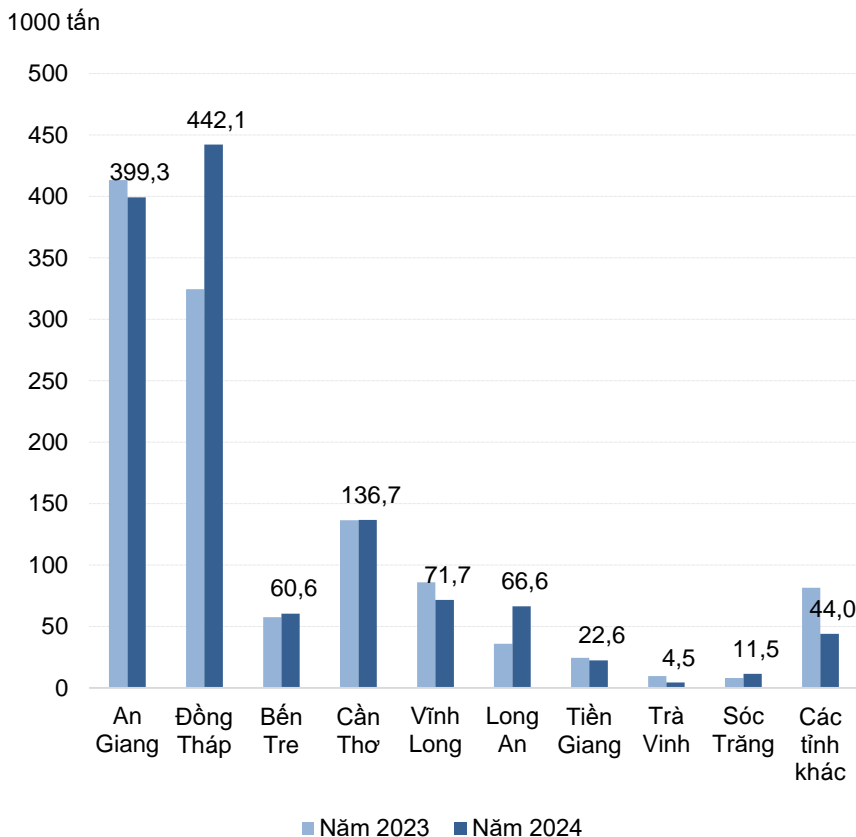
Dự kiến sản lượng thủy sản năm 2024



Ước nhu cầu tiêu thụ tôm, cá năm 2024



Sản lượng cá tra 9 tháng năm 2024



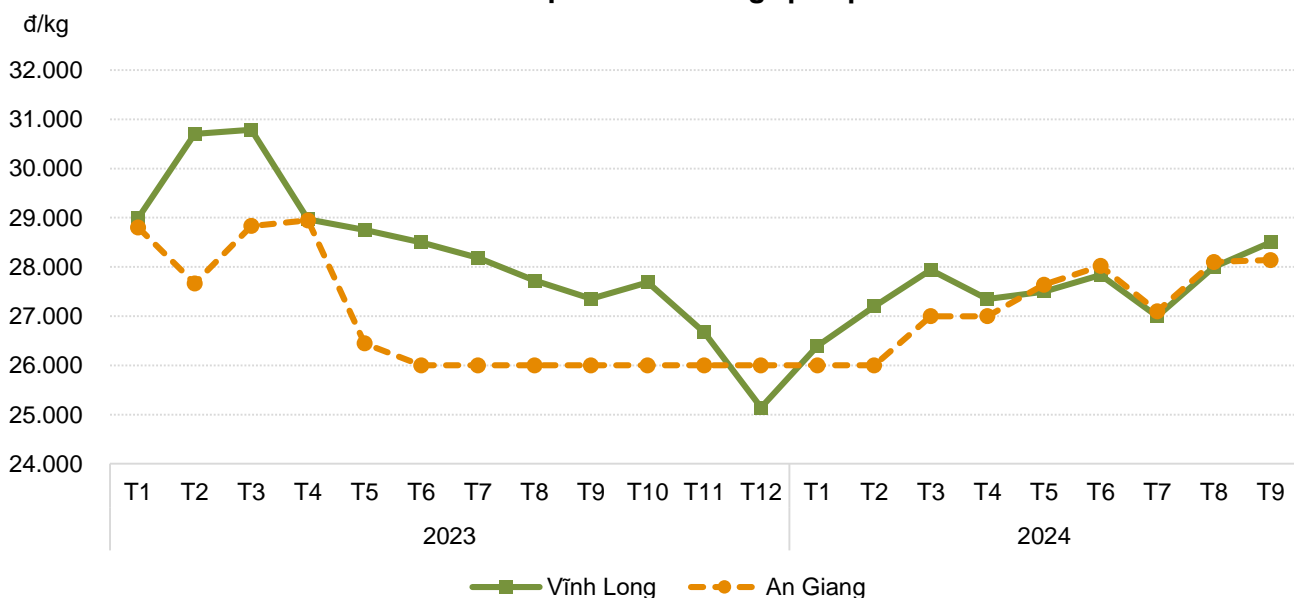
So sánh với cùng kỳ năm trước

Sản lượng 1.260 nghìn tấn ▲ + 4,6%

- An Giang ▼ - 3,4%
- Đồng Tháp ▲ + 36,3%
- Bến Tre ▲ + 5%
- Cần Thơ ▲ + 0,2%
- Vĩnh Long ▼ - 16,7%
- Long An ▲ + 84,9%
- Tiền Giang ▼ - 8,3%
- Trà Vinh ▼ - 54,1%
- Sóc Trăng ▲ + 41,3%

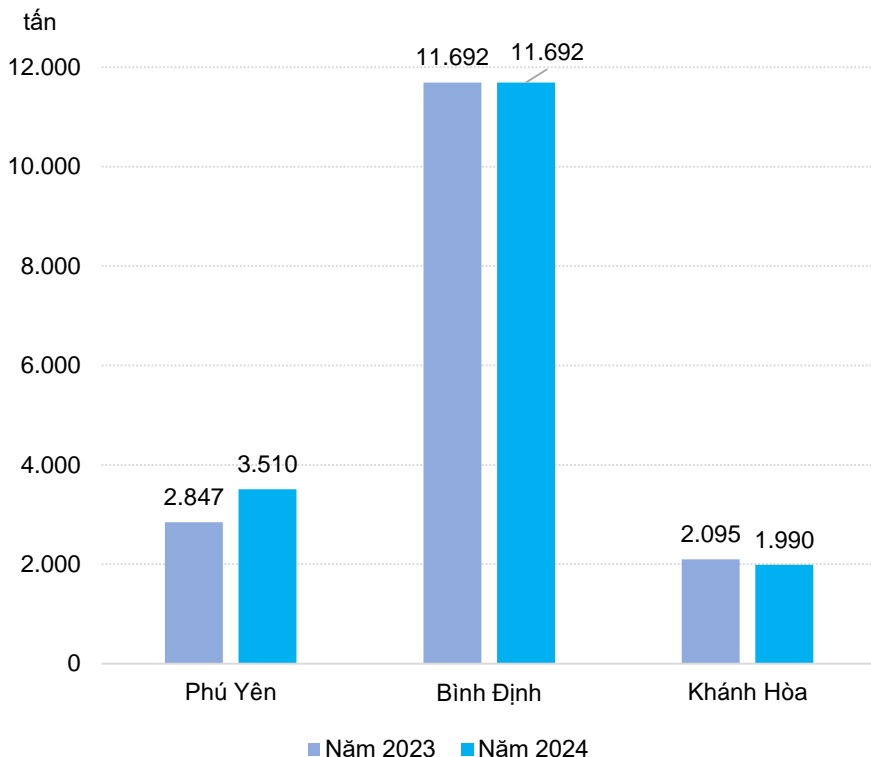
GIÁ CÁ TRA

Giá thu mua cá tra bình quân theo tháng tại một số tỉnh 2023-2024



Tháng 9 năm 2024, thị trường cá tra nguyên liệu tại ĐBSCL ổn định sau mức tăng hồi đầu tháng. Cụ thể tại Vĩnh Long, giá cá tra nguyên liệu size từ 800gr – 1,1kg/con giao dịch ở mức 28.500 đồng/kg, tăng 500 đồng/kg so với tháng 8/2024; tại An Giang giá cá tra cỡ lớn size 1,3-1,5kg/con giao dịch ở mức 28.139 đồng/kg, tăng 39 đồng/kg.

Sản lượng cá ngừ đại dương tại 3 tỉnh khai thác lớn nhất 9 tháng năm 2024



So sánh với cùng kỳ năm trước

Sản lượng 17.192 tấn ↑ + 3,4%

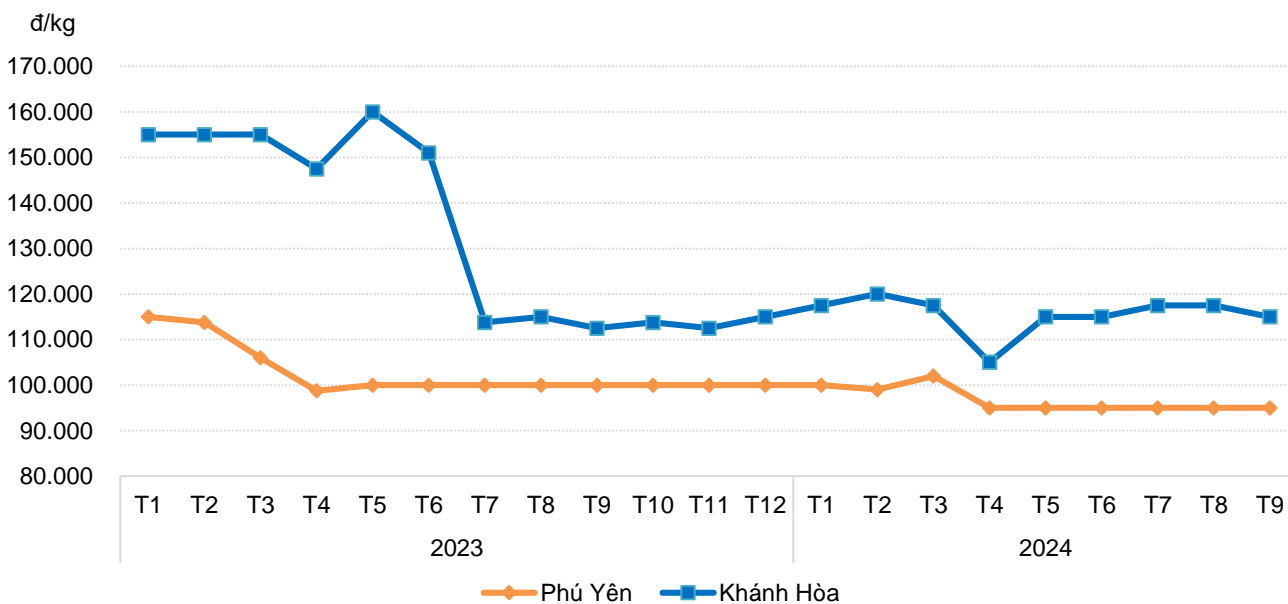
● Phú Yên ↑ + 23,3%

● Bình Định Tương đương cùng kỳ

● Khánh Hòa ↓ - 5%

GIÁ CÁ NGỪ

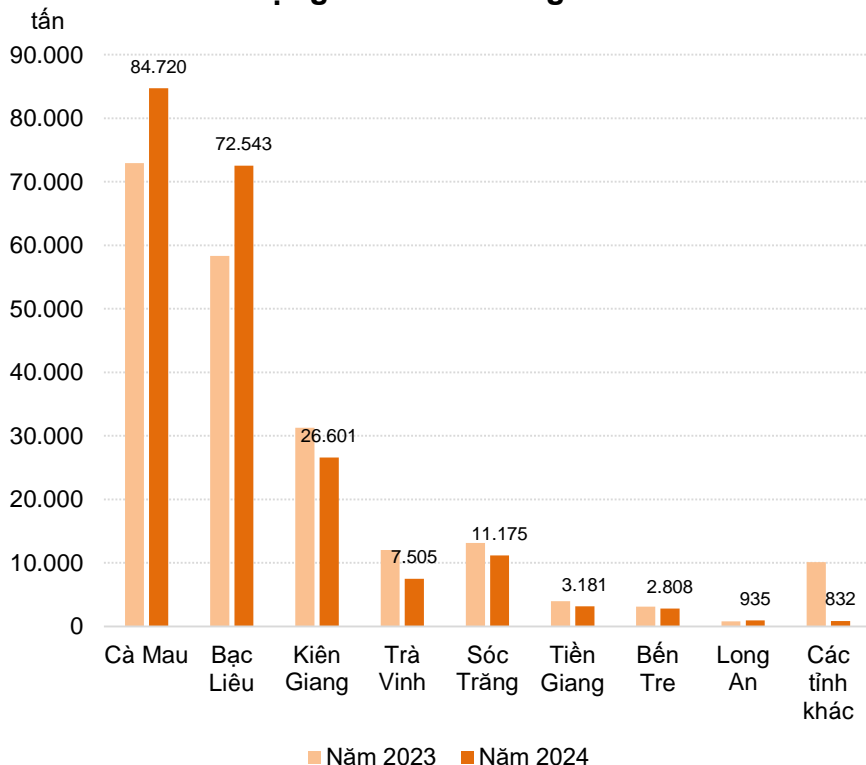
Giá thu mua cá ngừ loại trên 30 kg/con bình quân tại một số tỉnh theo tháng 2023-2024



Tháng 9 năm 2024, giá cá ngừ giảm nhẹ so với tháng trước. Cụ thể: giá cá thu mua cá ngừ đại dương loại 30 kg/con bình quân tại Khánh Hòa ở mức 115.000 đồng/kg, giảm 2.500 đồng/kg so với tháng 8/2024; tại Phú Yên ổn định ở mức 95.000 đồng/kg.

TÔM SÚ

Sản lượng tôm sú 9 tháng năm 2024



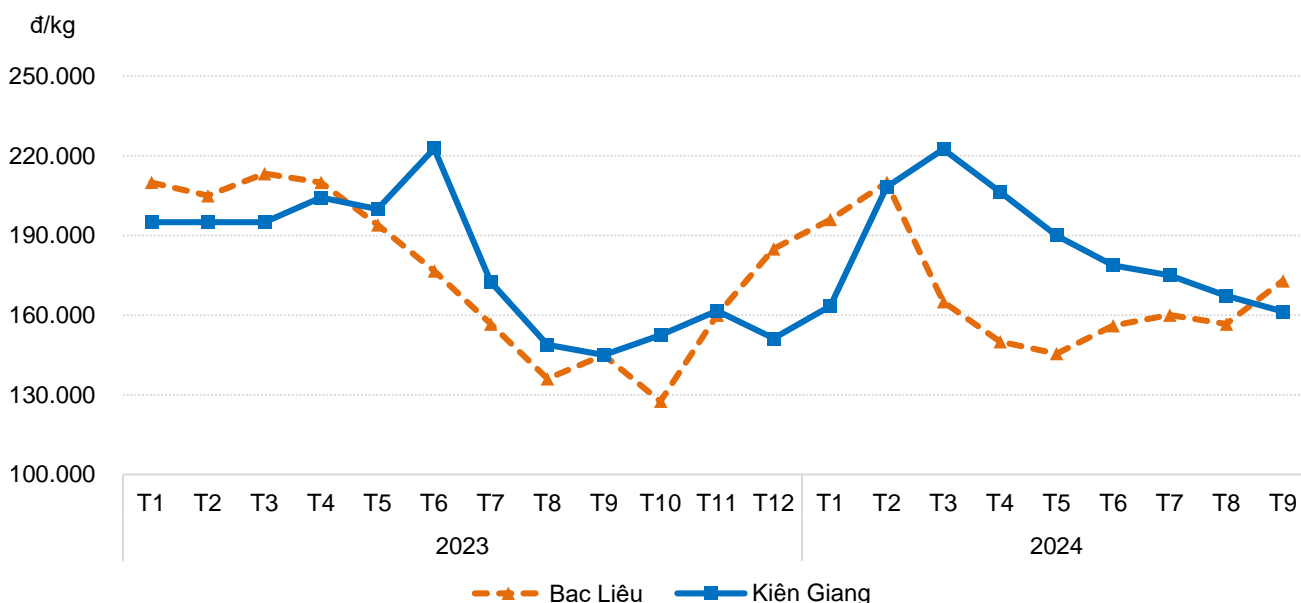
So sánh với cùng kỳ năm trước

Sản lượng 210,3 nghìn tấn ▲ + 2,2%

- Cà Mau ▲ + 16,2%
- Bạc Liêu ▲ + 24,3%
- Kiên Giang ▼ - 15%
- Trà Vinh ▼ - 37,6%
- Sóc Trăng ▼ - 15%
- Tiền Giang ▼ - 20,1%
- Bến Tre ▼ - 10%
- Long An ▲ + 15,2%

GIÁ TÔM SÚ

Giá thu mua tôm sú bình quân (loại 30 con/kg) theo tháng tại một số tỉnh 2023-2024

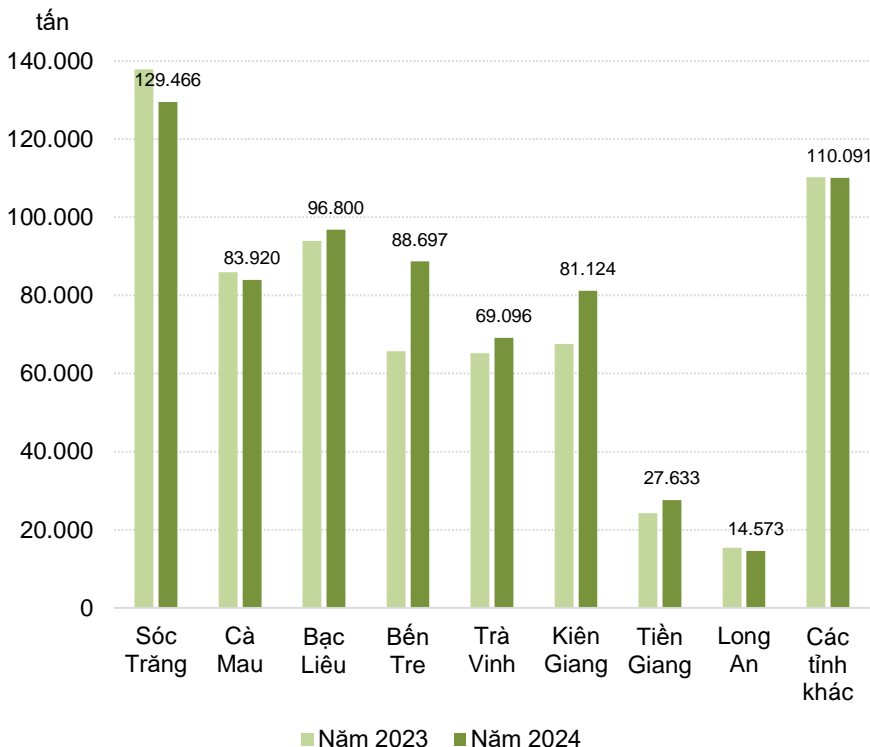


Tháng 9 năm 2024, thị trường tôm sú có phần sôi động hơn do nhu cầu tiêu thụ của người dân. Cụ thể: Giá thu mua tôm sú loại 30 con/kg tại Bạc Liêu bình quân ở mức 172.917 đồng/kg, tăng 12.650 đồng/kg so với tháng 8/2024; tại Kiên Giang 161.364 đồng/kg, giảm 5.909 đồng/kg.

TÔM THẺ



Sản lượng tôm thẻ 9 tháng năm 2024



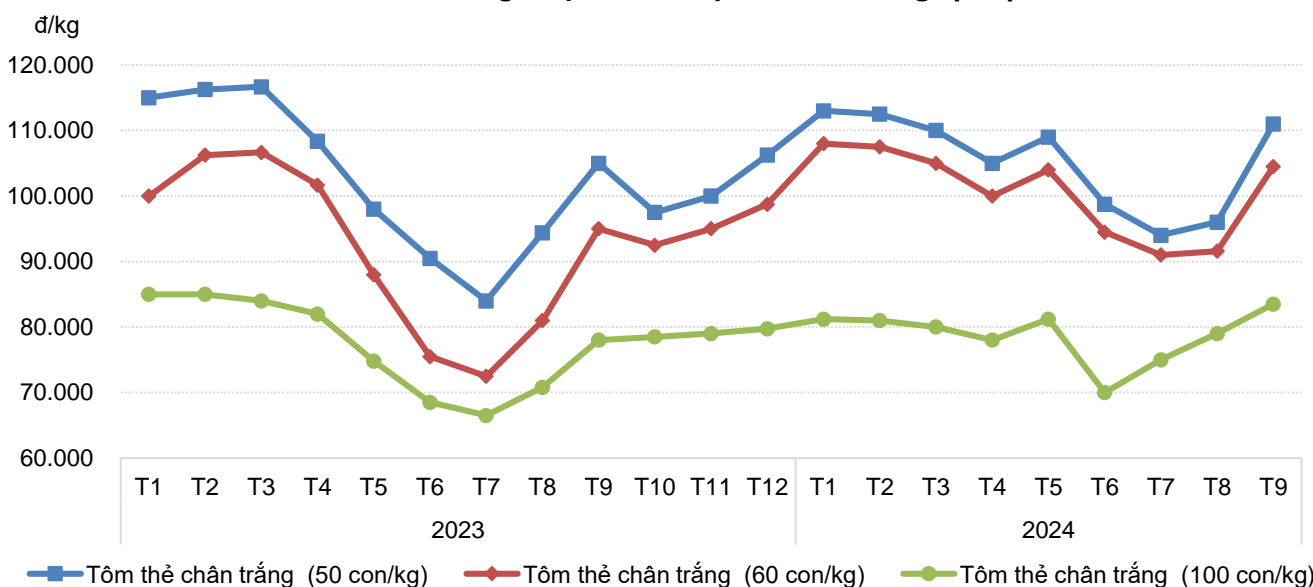
So sánh với cùng kỳ năm trước

Sản lượng 701,4 nghìn tấn ▲ + 5,3%

- Sóc Trăng ▼ - 6,1%
- Cà Mau ▼ - 2,3%
- Bạc Liêu ▲ + 3,1%
- Bến Tre ▲ + 35,1%
- Trà Vinh ▲ + 6%
- Kiên Giang ▲ + 20%
- Tiền Giang ▲ + 13,9%
- Long An ▼ - 5,5%

GIÁ TÔM THẺ

Giá thu mua tôm thẻ chân trắng ướp đá bình quân theo tháng tại Bạc Liêu 2023-2024



Tháng 9 năm 2024, sức mua tôm thẻ chân trắng trên thị trường nội địa tăng cao, dẫn đến giá thu mua tăng. Cụ thể: tôm thẻ chân trắng loại 50 con/kg tại Bạc Liêu ở mức 111.000 đồng/kg, tăng 15.000 đồng/kg so với tháng 8/2024; loại 60 con/kg bình quân 104.500 đồng/kg, tăng 12.900 đồng/kg; loại 100 con/kg bình quân 83.500 đồng/kg, tăng 4.500 đồng/kg.



Thị trường sầu riêng tại các khu vực trọng điểm vẫn ở mức cao, đặc biệt tại các vựa thu mua lớn ở miền Tây và Đông Nam Bộ. Hiện sầu riêng khu vực Tây Nguyên gần như đã hết, bà con nông dân vào mùa dưỡng lại cây sầu riêng. Sầu riêng Ri6 loại 1 chạm mức kỷ lục. Tháng 10-11, vùng Bảo Lộc sẽ bước vào vụ thu hoạch chính vụ, dự kiến giá sầu riêng trong tháng tới giữ ổn định ở mức cao.

SẦU RIÊNG



Hiện cà phê đang bước vào vụ thu hoạch, đà tăng giá đã chững lại, nhưng vẫn ở mức cao. Theo các chuyên gia dự kiến, sản lượng cà phê năm nay giảm so với những năm trước do ảnh hưởng của thời tiết không thuận lợi, nắng nóng gay gắt dẫn đến khô hạn, gây thiệt hại đối với cây cà phê ở nhiều vùng trồng. Ngoài ra, hiện một số diện tích trồng cà phê đã già cỗi, chưa kịp tái canh nên ảnh hưởng lớn đến sản lượng.

CÀ PHÊ



Hiện giá thanh long đang ở mức cao do mùa chính vụ sắp hết nên nguồn cung thấp hơn cầu. Giai đoạn thanh long chính vụ kéo dài từ tháng 3 đến giữa tháng 9 dương lịch. Sau khi kết thúc thu hoạch thanh long chính vụ, người trồng sẽ tiếp tục chăm sóc vườn để chuẩn bị cho sản xuất nghịch vụ (xử lý ra hoa trái vụ bằng cách xông đèn). Dự kiến giá thanh long vẫn giữ ở mức cao trong tháng tới.

THANH LONG



Theo các chuyên gia dự báo trong tháng 10, tình hình sản xuất chăn nuôi sẽ phát triển ổn định, giá lợn hơi ở mức cao đã kích thích người chăn nuôi tái đàn, dự kiến giá thịt lợn hơi sẽ giảm trong tháng tới, đặc biệt tại các tỉnh, thành phố phía Bắc.

LỢN



Những tháng qua nguồn cung tôm cỡ 40 con/kg trở xuống khan hiếm, nhiều doanh nghiệp chế biến và xuất khẩu tôm đã bắt đầu thực hiện chiến lược giữ hàng để chờ giá lên cao hơn. Tình trạng nghịch vụ đang tạo ra áp lực lớn lên nguồn cung tôm cỡ 40 con/kg trở xuống, khiến giá tôm có xu hướng tăng cao trong tháng tới. Sự tăng giá này không chỉ là hệ quả của nghịch vụ mà còn do nhu cầu tăng cao từ các thị trường xuất khẩu khi kinh tế thế giới đang dần hồi phục. Thêm vào đó là các yếu tố thời tiết bất lợi, chi phí sản xuất gia tăng và nhu cầu từ thị trường xuất khẩu hồi phục, người nuôi tôm có thể kỳ vọng giá tôm tiếp tục leo thang.

THỦY SẢN





Công tác đảm bảo chất lượng, ATTP

Công tác đảm bảo chất lượng, ATTP tháng 9 và 9 tháng năm 2024



Phổ biến thông tin, truyền thông

Từ đầu năm đến nay toàn Ngành đã tổ chức **4.480** hội nghị, hội thảo, tọa đàm, tập huấn, hội chợ, triển lãm, hội thảo kết nối giao thương... với hơn **1 triệu** lượt người tham dự, phát sóng hơn **11.399** phóng sự, tin bài trên loa đài phát thanh truyền hình các cấp và tin bài trên báo điện tử và báo giấy; in phát hơn **246.512** băng rôn, khẩu hiệu, áp phích, tờ gấp, tờ rơi, tờ dán, sổ tay, sách, tài liệu truyền thông...



Thanh tra, kiểm tra, cảnh báo, xử lý vi phạm

Trong tháng 9/2024, các cơ quan đã tổ chức thẩm định điều kiện bảo đảm ATTP đối với 1.833 lượt cơ sở sản xuất kinh doanh NLTS, kết quả 1.811 cơ sở đáp ứng quy định ATTP, đạt 98,7%, tăng so với cùng kỳ năm 2023 (97,6%). Lũy kế 9 tháng năm 2024: số cơ sở được thẩm định đáp ứng quy định ATTP là 13.915/14.072 cơ sở, đạt 98,9%, giảm so với cùng kỳ 2023 (99,3%).



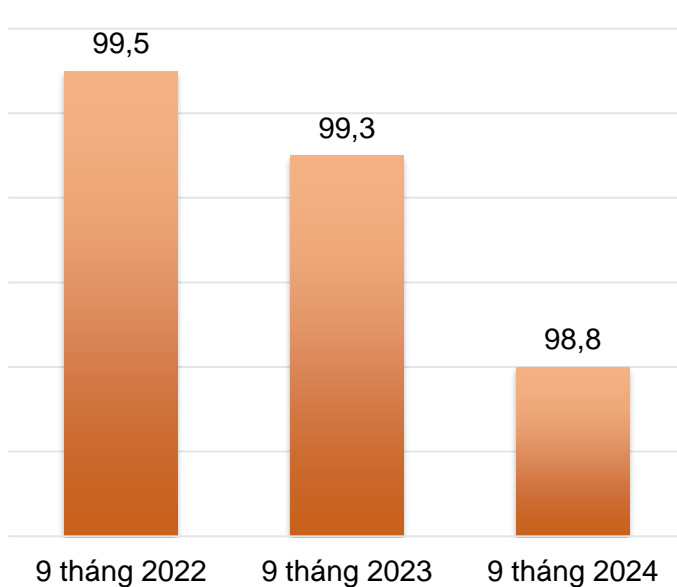
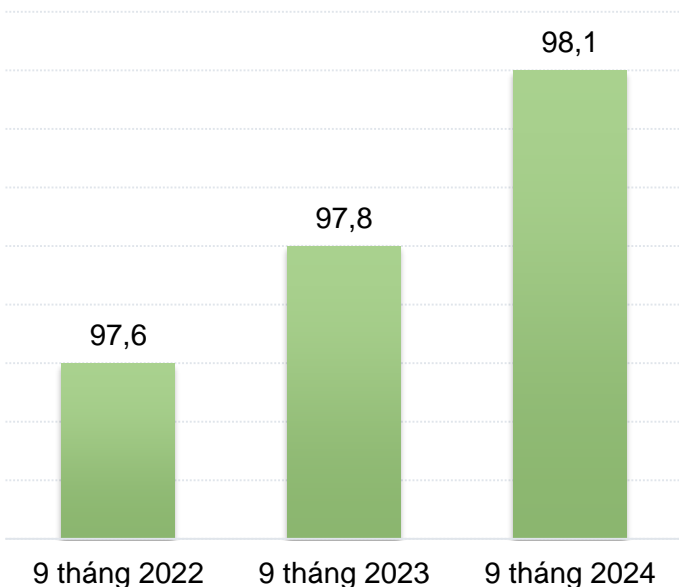
Quản lý hoạt động đánh giá sự phù hợp

Trong tháng 8/2024, Cục CCPT triển khai đánh giá 01 phòng kiểm nghiệm, đánh giá bổ sung phạm vi chỉ định kết hợp đánh giá định kỳ cơ sở kiểm nghiệm thực phẩm; ban hành 01 Quyết định về chỉ định cơ sở kiểm nghiệm thực phẩm. Lũy kế 08 tháng năm 2024 Cục CCPT đã ban hành 26 Quyết định về chỉ định cơ sở kiểm nghiệm thực phẩm, 02 quyết định đình chỉ một phần phạm vi chỉ định cơ sở kiểm nghiệm thực phẩm.

Số liệu các chỉ tiêu giám sát về chất lượng và an toàn thực phẩm 9 tháng năm 2024

Tỷ lệ mẫu NLTS được giám sát đạt yêu cầu ATTP (%)

Tỷ lệ cơ sở SX-KD được thẩm định đạt yêu cầu về ATTP (%)



Hoạt động xúc tiến thương mại của Bộ Nông nghiệp và Phát triển nông thôn

Trong tháng 8 năm 2024



Ngày 15-18/8/2024

Tổ chức “Phiên chợ nông sản, đặc sản vùng miền”

Trung tâm Xúc tiến thương mại Nông nghiệp

Kế hoạch năm 2024



Tháng 10/2024| Hà Nội

Tổ chức Hội thi sản phẩm thủ công mỹ nghệ Việt Nam năm 2024

Cục Chất lượng, Chế biến và Phát triển TT



Quý IV/2024| Bến Tre

Tổ chức Diễn đàn 970 kết nối sản xuất và tiêu thụ sản phẩm dừa

Báo Nông nghiệp Việt Nam



Quý IV/2024| Hà Nội

Tổ chức Diễn đàn xúc tiến nông sản Việt Nam - Mông Cổ

Trung tâm Xúc tiến thương mại Nông nghiệp



Tháng 11/2024| Cà Mau

Tổ chức Hội thảo Phát triển chuỗi giá trị ngành tôm vùng Đồng bằng Sông Cửu Long trong khuôn khổ Lễ hội tôm vùng đồng bằng sông Cửu Long

Cục Thủy sản



Tháng 12/2024| Đông Nam Bộ

Hội nghị Tháo gỡ khó khăn, vướng mắc, rào cản, thương mại, mở rộng và phát triển thị trường sản xuất lâm sản

Cục Lâm nghiệp



Tháng 12/2024| Lạng Sơn

Tổ chức Hội thảo Thúc đẩy liên kết chuỗi cá tra vùng Đồng bằng Sông Cửu Long trong khuôn khổ Lễ hội cá tra vùng đồng bằng sông Cửu Long

Cục Chất lượng, Chế biến và Phát triển TT

Chỉ đạo thực hiện:

Ban chỉ đạo chất lượng, an toàn thực phẩm và phát triển thị trường

Tổ chức thực hiện:

Trung tâm Chuyển đổi số và Thống kê nông nghiệp

Ý kiến đóng góp xin gửi về địa chỉ:

Trung tâm Chuyển đổi số và Thống kê nông nghiệp



Nhà B5, số 2 Ngọc Hà, Ba Đình, Hà Nội



thongke@mard.gov.vn



024-373-41-635

